



E.S.E. HOSPITAL DEL ROSARIO

NIT.891.180.039 - 0


CAMPOALEGRE - HUILA


ESTADO DE RESULTADOS INTEGRAL


Al 31 de Diciembre de

CIFRAS EN PESOS

		2024	2025	VARIACION
4	INGRESOS OPERACIONALES	12.414.151.405	15.182.386.480	2.768.235.075
43	VENTA DE SERVICIOS	12.053.212.955	13.310.383.810	1.257.170.855
4312	SERVICIOS DE SALUD	12.073.288.051	13.344.190.093	1.270.902.042
4395	DEVOL. REBAJAS Y DESCOTOS. EN VENTA DE SERV	-20.075.096	-33.806.283	-13.731.187
4430	SUBVENCIONES	360.938.450	1.872.002.670	1.511.064.220
	COSTO DE VENTA			
6310	SERVICIOS DE SALUD	8.020.839.727	9.654.100.066	1.633.260.339
	UTILIDAD BRUTA EN VENTAS	4.393.311.678	5.528.286.414	1.134.974.736
5	GASTOS OPERACIONALES	4.141.521.006	4.716.758.545	575.237.539
51	DE ADMINISTRACION	3.835.810.182	4.400.896.284	565.086.102
5101	SUELDOS Y SALARIOS	279.711.078	299.562.503	19.851.425
5102	CONTRIBUCIONES IMPUTADAS	0	0	0
5103	CONTRIBUCIONES EFECTIVAS	71.873.000	76.282.900	4.409.900
5104	APORTES SOBRE LA NOMINA	16.217.100	16.113.200	-103.900
5107	PRESTACIONES SOCIALES	111.812.254	146.090.503	34.278.249
5108	GASTOS DE PERSONAL DIVERSOS	2.674.340.279	2.727.575.523	53.235.244
5111	GENERALES	599.945.623	1.042.081.947	442.136.324
5120	IMPUESTOS, CONTRIBUCIONES	81.910.848	93.189.708	11.278.860
53	PROV., AGOTAM., DEPREC., Y AMORT.	305.710.824	315.862.261	10.151.437
5347	DETERIORO DE CUENTAS POR COBRAR	0	0	0
5360	DETERIORO DE PROPIEDADES, PLANTA Y EQUIPO	214.307.271	275.392.550	61.085.279
5366	AMORTIZACIÓN DE ACTIVOS INTANGIBLES	91.403.553	40.469.711	-50.933.842
	EXCEDENTE OPERACIONAL	251.790.672	811.527.869	559.737.197
48	OTROS INGRESOS	134.691.251	20.296.534	-114.394.717
4802	INGRESOS FINANCIEROS	5.518.917	810.654	-4.708.263
4808	INGRESOS DIVERSOS	129.079.525	15.847.821	-113.231.704
4810	EXTRAORDINARIOS	0	0	0
4830	REVERSIÓN DEL DETERIORO DEL VALOR	92.809	3.638.059	3.545.250
58	OTROS GASTOS	55.846.615	97.387.550	41.540.935
5802	COMISIONES	4.683.102	10.573.550	5.890.448
5804	FINANCIEROS	2.321.511	3.125.728	804.217
5890	GASTOS DIVERSOS	48.502.347	82.544.255	34.041.908
5895	DEVOL., REBAJAS Y DESCOTOS. EN VENTA DE SERV	339.655	1.144.017	804.362
	EXCEDENTE (DÉFICIT) DEL EJERCICIO	330.635.308	734.436.853	403.801.545


JOSÉ ALEXANDER MORENO CORDOBA
Representante Legal


JORGE VILLAMIL GORDO AMEZCUA
Contador T.P. 61174-T


FELIPE CHARRY QUINTANA
Revisor Fiscal T.P. 57126-T