

## COMITÉ INSTITUCIONAL

**COVID 19**  
**VACUNACION COVID19**

**E.S.E HOSPITAL DEL ROSARIO**  
**AREA DE VIGILANCIA EPIDEMIOLOGICA**  
**AREA DE VACUNACION COVID 19**  
**6 DE OCTUBRE DE 2021**

La ESE Hospital del Rosario tiene el gusto de compartir con la comunidad los resultados expuestos en el Comité Institucional de las áreas COVID19 y vacunación COVID19 realizado el miércoles, a través de este se toman de decisiones y se promueven acciones para optimizar el buen funcionamiento de estas áreas.

### PANORAMA GENERAL COVID19

ZONA	# CASOS	# RECUPERADOS	% RECUPERADOS	# MUERTES	TASA DE LETALIDAD
MUNDIAL	235,933,154	144,616,351	61.30%	4,818,474	2.04%
COLOMBIA	4,962,054	4,804,357	96.82%	126,401	2.55%
HUILA	88,235	84,437	95.70%	3,140	3.56%
CAMPOALEGRE	1,786	1,677	93.90%	86	4.8%

FUENTE: CORONAVIRUS.APP DE 05 DE OCTUBRE DE 2021, BOLETIN MINSALUD 03 DE OCTUBRE DE 2021, SSDH 04 DE OCTUBRE DE 2021

### PANORAMA MUNDIAL

235.933.154 Casos totales	4.818.474 Fallecidos	3.597.191.199 Personas vacunadas
86.498.329 Casos activos	2,04 % Tasa de letalidad	144.616.351 Recuperados

FUENTE: CORONAVIRUS.APP 05 DE OCTUBRE DE 2021

### PANORAMA NACIONAL



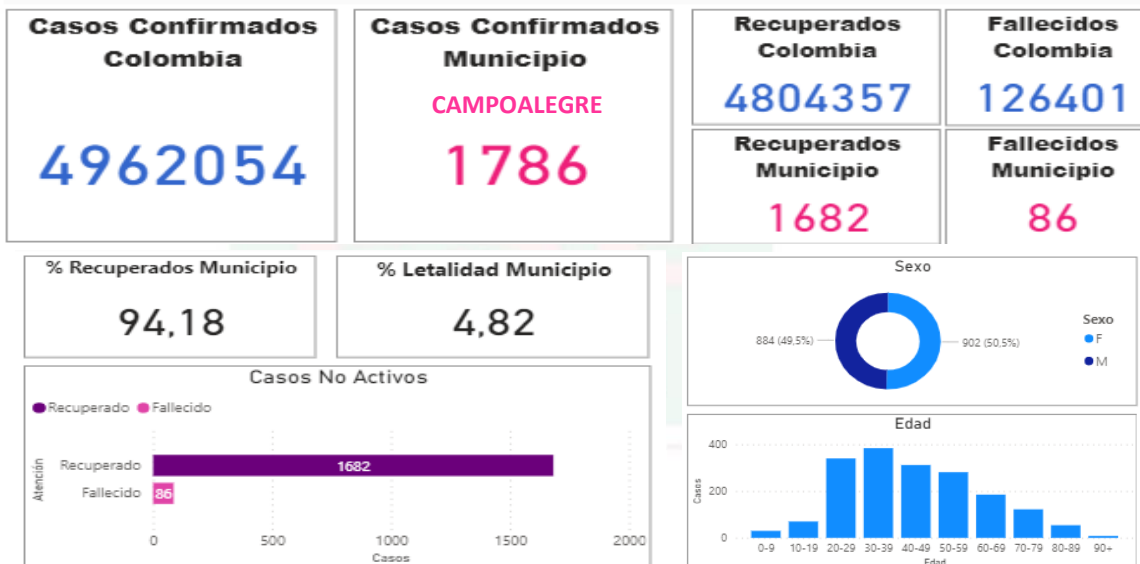
FUENTE: INSTITUTO NACIONAL DE SALUD 04 DE OCTUBRE DE 2021

## PANORAMA DEPARTAMENTAL



FUENTE: BOLETIN COVID19 SSD 04 DE OCTUBRE DE 2021

## PANORAMA MUNICIPAL



FUENTE: INSTITUTO NACIONAL DE SALUD 04 DE OCTUBRE DE 2021

## ESTADO DEL EVENTO SEMANA 39

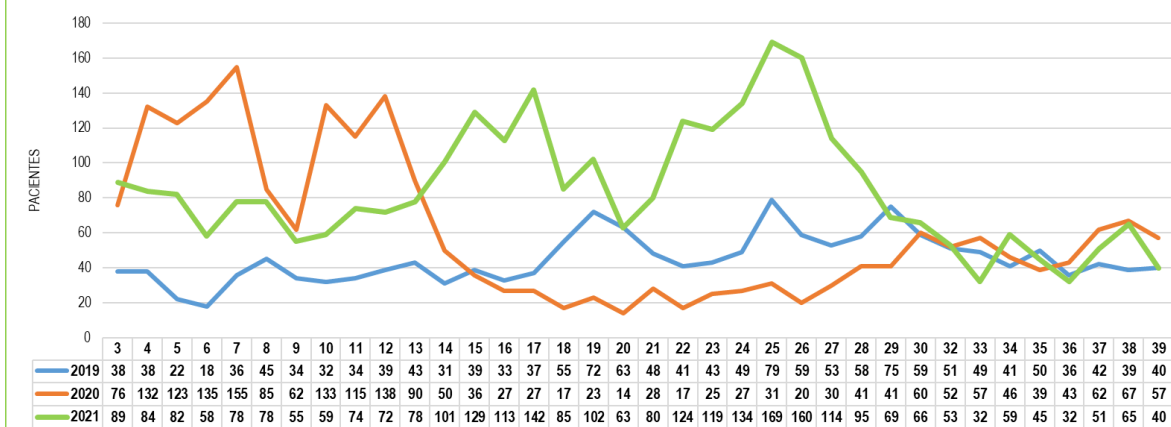
DEFUNCIONES/MES	ENE	FEB	MAR	ABR	MAY	JUN	JUL	AGO	SEP	OCT	NOV	DIC
INTRAHOSPITALARIAS	2	0	1	1	1	0	6	0	0			

FUENTE: RUAF

Consulta por IRA durante el 2021: 3306

Consultas por IRA en la semana: 40

## COMPORTAMIENTO IRA 2019-2020-2021, ESE HOSPITAL DEL ROSARIO



FUENTE: SOFTWARE DINAMICA GERENCIAL(INGRESOS), SIVIGILA INSTITUCIONAL

## PANORAMA INSTITUCIONAL

RESULTADOS DE PRUEBAS	TOTAL	% SEMANA ACTUAL
EN ESPERA	21	0.43%
NEGATIVO	3080	62.81%
POSITIVO	1649	33.63%
SIN RESULTADO 2020	109	2.22%
SIN RESULTADO 2021	45	0.92%
Total general	4904	100%

FUENTE: AREA DE VIGILANCIA EPIDEMIOLOGICA HASTA EL 05 DE OCTUBRE DE 2021

## MUESTRAS POR EAPB

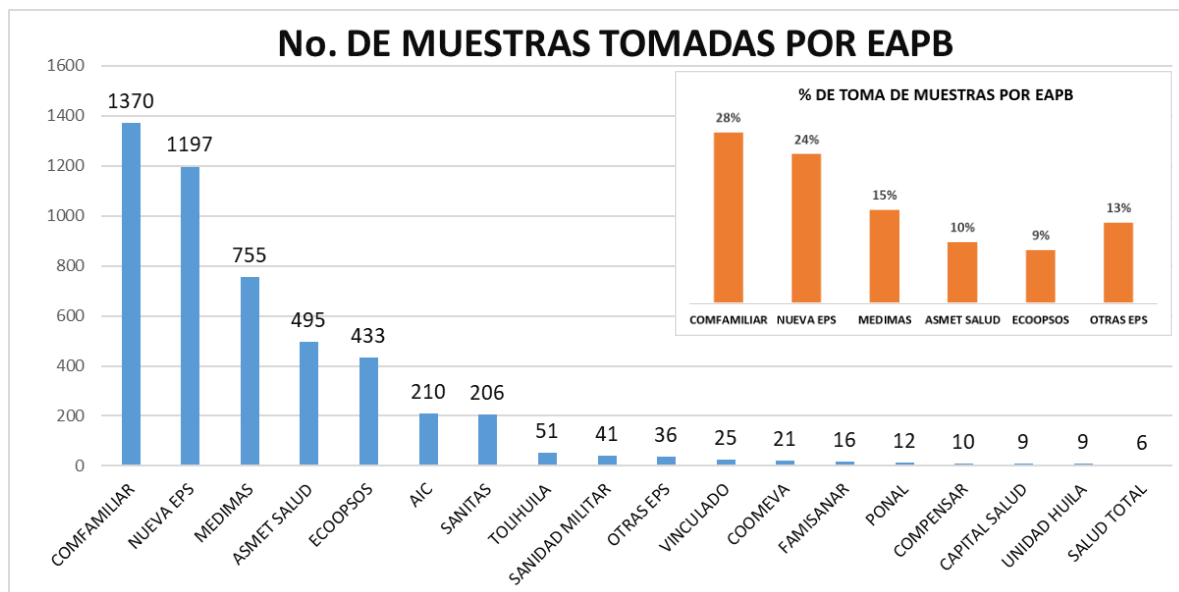
La siguiente gráfica muestra la cantidad de muestras tomadas por EAPB

FUENTE: AREA DE VIGILANCIA EPIDEMIOLOGICA

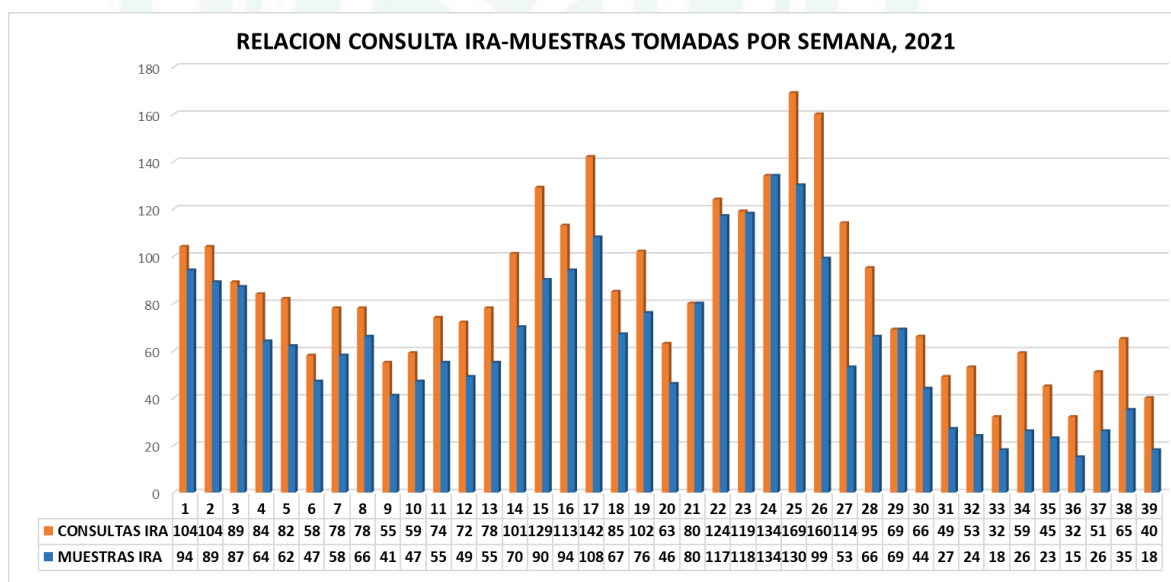
## RESULTADO DE LAS ESTRATEGIAS DE VIGILANCIA

## VIGILANCIA BASADA EN EVENTOS:

La siguiente gráfica muestra la cantidad de muestras tomadas en el tiempo a los eventos de IRA.

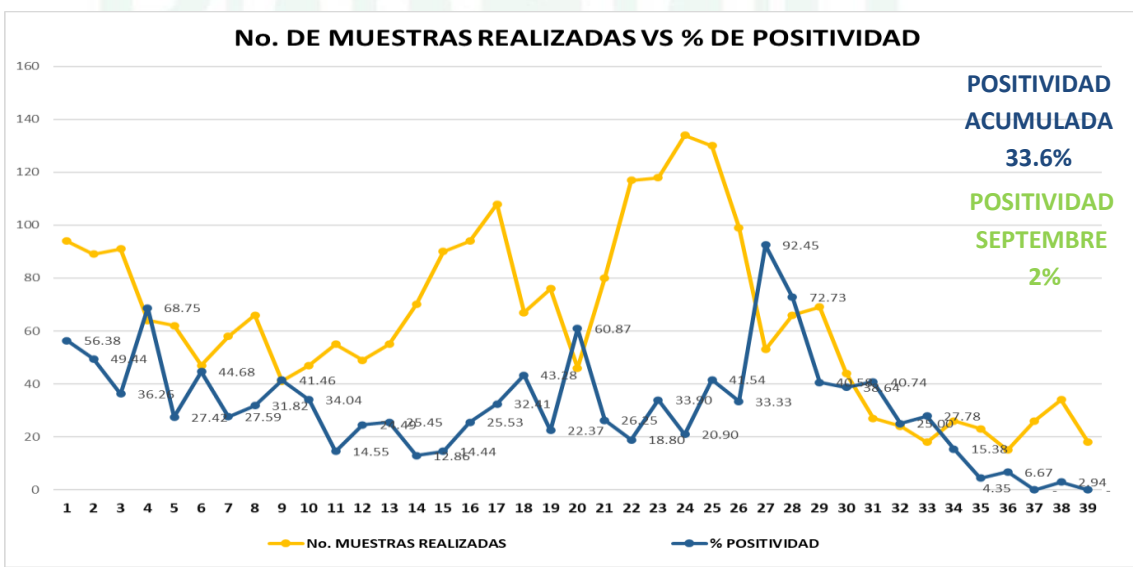
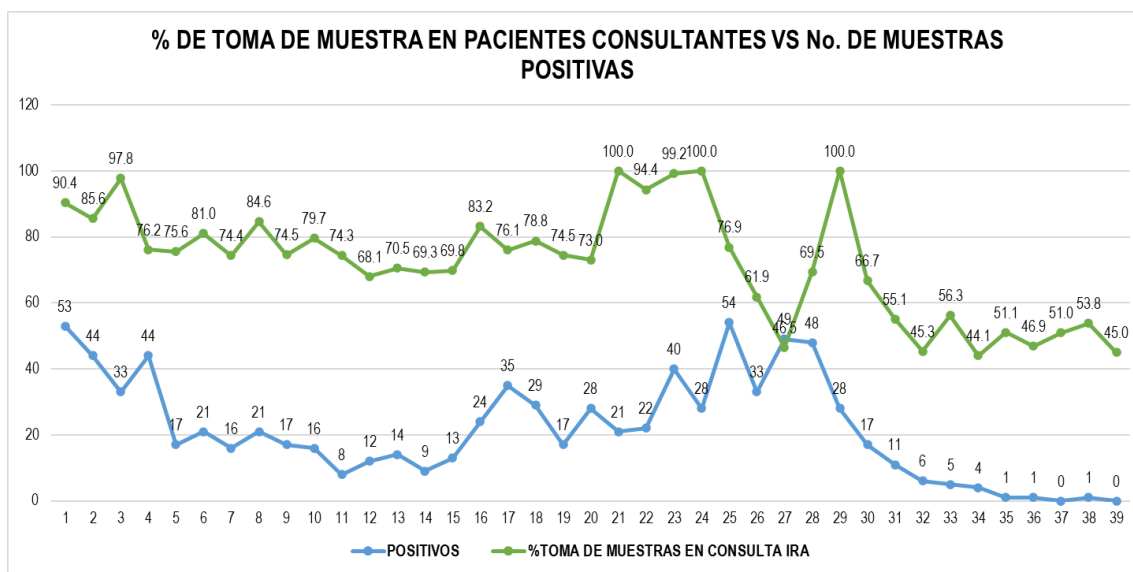


FUENTE: AREA DE VIGILANCIA EPIDEMIOLOGICA

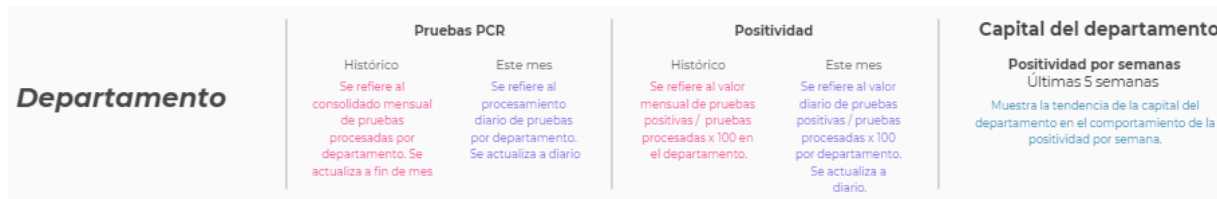


FUENTE: AREA DE VIGILANCIA EPIDEMIOLOGICA

La siguiente gráfica muestra el comportamiento del evento covid19 semana a semana, observando el % toma muestra a pacientes consultantes por IRA VS resultados positivo.

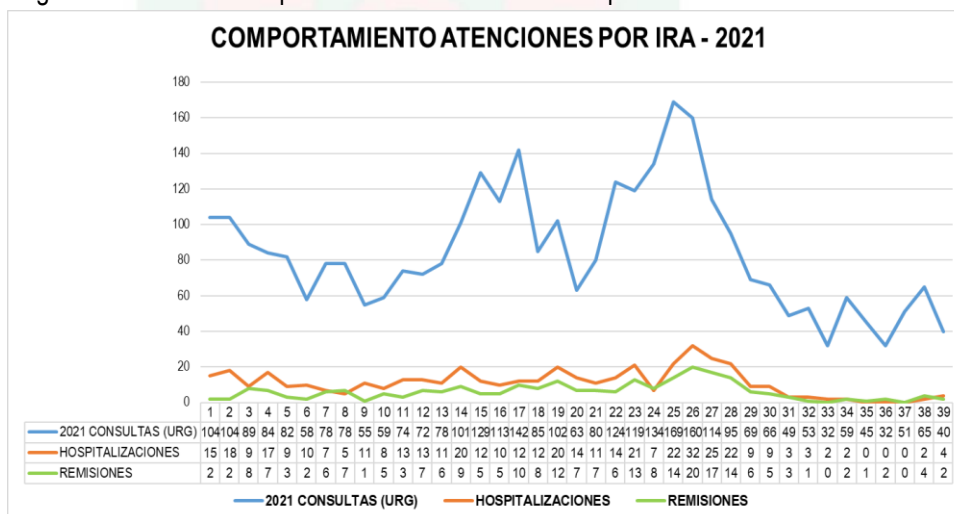


### % DE POSITIVIDAD



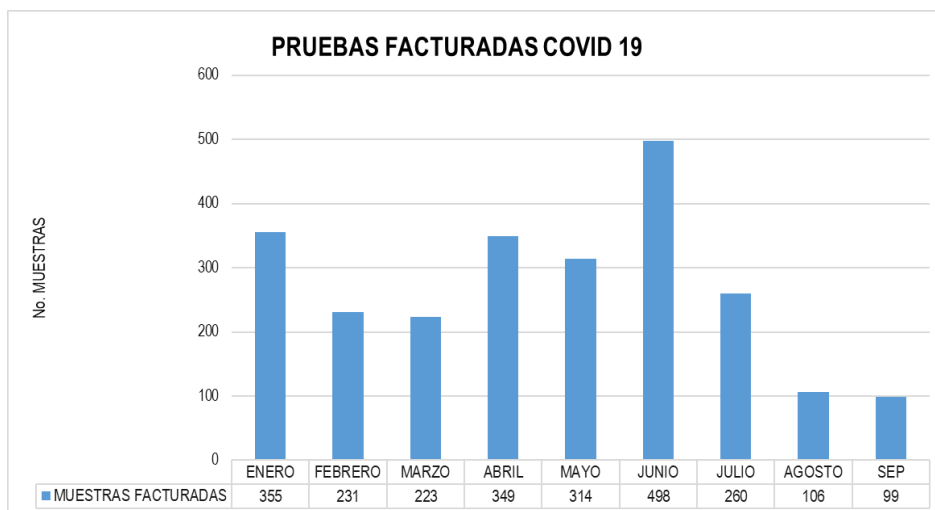
FUENTE: INSTITUTO NACIONAL DE SALUD 28 DE SEPTIEMBRE DE 2021

La siguiente gráfica muestra el comportamiento de las atenciones por IRA.

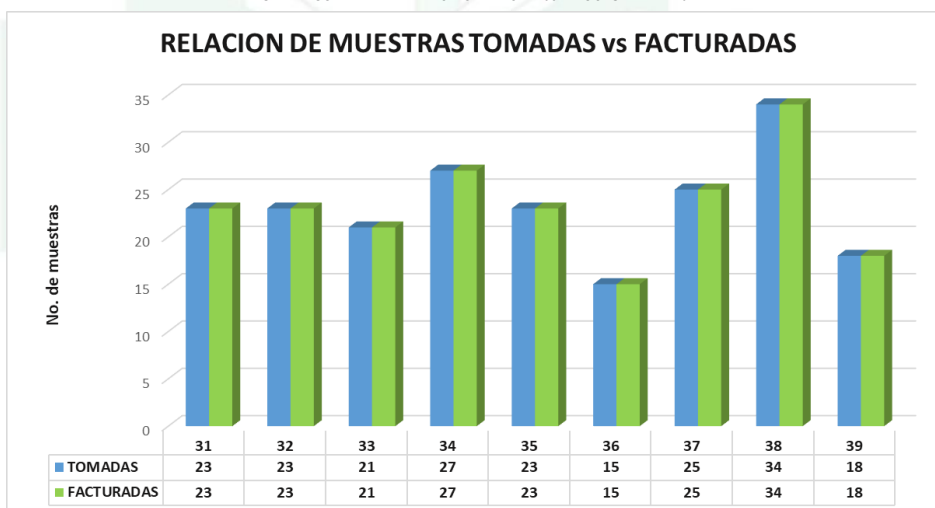


FUENTE: SOFTWARE DINAMICA GERENCIAL

La siguiente gráfica se presentan las muestras de COVID 19 facturadas a la fecha, para un total de 2513 en lo que llevamos del año 2021.



FUENTE: SOFTWARE DINAMICA GERENCIAL 05 DE OCTUBRE DE 2021



FUENTE: SOFTWARE DINAMICA GERENCIAL 05 DE OCTUBRE DE 2021, MUESTREO INSTITUCIONAL

## BROTE:

Hasta la fecha, en la institución, se han presentado 64 casos positivos en el cual se incluye el caso de una auxiliar de enfermería del servicio de vacunación con fecha de toma de muestra del 17 de agosto de 2021 y fecha de resultado de 19 de agosto de 2021.

## ESTRATEGIA PRASS

### EQUIPO DE REACCION INMEDITA COVID (ERIC)

#### CANTIDAD DE MUESTRAS TOMADAS POR EQUIPO ERIC DE ACUERDO CON LA SEMANA EPIDEMIOLÓGICA

SEMANA EPIDEMIOLÓGICA	No. MUESTRAS
29	19
30	4
31	8
32	3
33	5
34	1
35	2
36	2
37	0
38	0
39	0

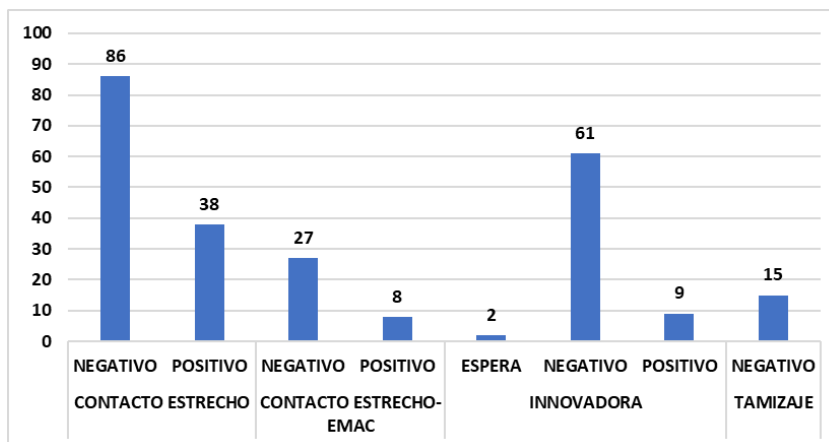
FUENTE: BD ESTRATEGIA PRASS

#### CANTIDAD DE MUESTRAS TOMADAS POR EQUIPO ERIC EN RELACIÓN CON MOTIVO/SOLICITUD.

MUESTRAS ERIC	
CONTACTO ESTRECHO	124
CONTACTO ESTRECHO - EMAC	35
INNOVADORA	74
TAMIZAJE	15
TOTAL	248

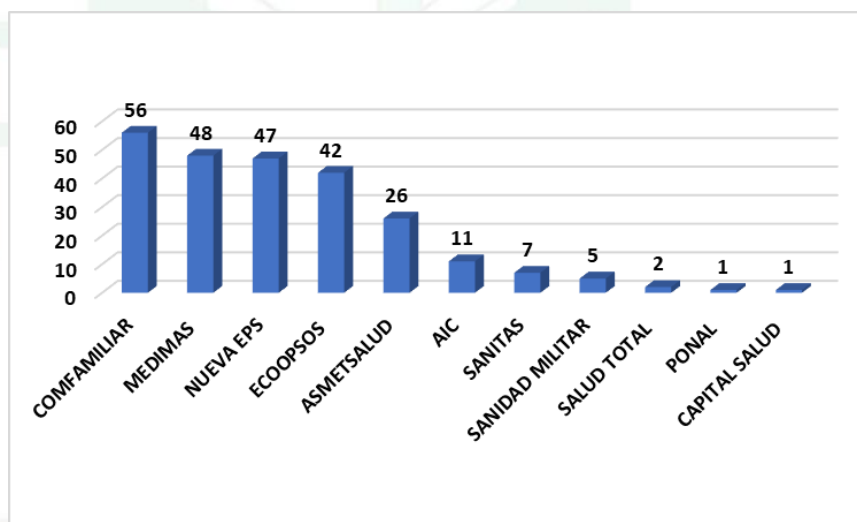
FUENTE: BD ESTRATEGIA PRASS

#### GRAFICA DE LA CANTIDAD DE MUESTRAS POR EQUIPO ERIC.



FUENTE: BD ESTRATEGIA PRASS

## GRAFICA DE LA CANTIDAD DE MUESTRAS TOMADAS POR EQUIPO ERIC POR EAPB



FUENTE: BD ESTRATEGIA PRASS

## RESULTADOS DEL PLAN NACIONAL DE VACUNACIÓN COVID

### PANORAMA GENERAL VACUNACIÓN COVID19

ZONA	DOSIS ASIGNADAS	DOSIS APLICADAS	% DE CUMPLIMIENTO
COLOMBIA	52.069.234	41.238.674	79.1%
HUILA	933.130	807.700	86.6%
CAMPOALEGRE	34.860	31.856	91.3%

FUENTE: BOLETIN MINSALUD 03 DE OCTUBRE DE 2021, 05 de octubre REGISTRO DIARIO DE 2021

### DOSIS RECIBIDAS

FECHA	DOSIS RECIBIDA	BIOLOGICO
2/03/2021	115	SINOVAC
9/03/2021	651	SINOVAC
24/03/2021	468	SINOVAC
7/04/2021	102	SINOVAC
13/04/2021	409	SINOVAC
27/04/2021	860	ASTRAZENECA
27/04/2021	30	PFIZER
30/04/2021	371	SINOVAC
7/05/2021	198	PFIZER
7/05/2021	100	ASTRAZENECA
12/05/2021	1033	SINOVAC
12/05/2021	198	PFIZER
19/05/2021	888	SINOVAC
19/05/2021	30	PFIZER
27/05/2021	372	SINOVAC
27/05/2021	252	PFIZER
31/05/2021	252	PFIZER
31/05/2021	270	SINOVAC

8/06/2021	1090	ASTRAZENECA
8/06/2021	378	SINOVAC
8/06/2021	198	PFIZER
17/06/2021	198	PFIZER
19/06/2021	2400	SINOVAC
21/06/2021	1176	PFIZER
21/06/2021	1040	SINOVAC
22/06/2021	1722	PFIZER
24/06/2021	1500	PFIZER
29/06/2021	504	PFIZER
29/06/2021	460	SINOVAC
29/06/2021	2850	JANSSEN
6/07/2021	400	SINOVAC
6/07/2021	504	PFIZER
12/07/2021	1170	PFIZER
12/07/2021	480	SINOVAC
15/07/2021	1170	PFIZER
16/07/2021	1000	SINOVAC
16/07/2021	860	ASTRAZENECA
19/07/2021	960	SINOVAC
16/07/2021	66	PFIZER
16/07/2021	938	MODERNA
5/08/2021	100	ASTRAZENECA
13/08/2021	300	JANSSEN
13/08/2021	180	PFIZER
18/08/2021	1404	PFIZER
18/08/2021	300	ASTRAZENECA
23/08/2021	348	PFIZER
23/08/2021	350	MODERNA
31/08/2021	102	PFIZER
3/09/2021	200	ASTRAZENECA
4/09/2021	270	ASTRAZENECA

4/09/2021	64	SINOVAC
7/09/2021	180	SINOVAC
7/09/2021	300	ASTRAZENECA
13/09/2021	376	ASTRAZENECA
13/09/2021	210	PFIZER
17/09/2021	640	ASTRAZENECA
21/09/2021	90	PFIZER
21/09/2021	800	SINOVAC
24/09/2021	402	PFIZER
27/09/2021	56	MODERNA
30/09/2021	100	JANSSEN
5/10/2021	145	JANSSEN
5/10/2021	280	MODERNA
<b>TOTAL</b>	<b>34.860</b>	

## BIOLOGICOS APLICADOS

		ETAPA 1	ETAPA 2	ETAPA 3	ETAPA 4	ETAPA 5	GESTANTES	TOTAL VACUNAS
MARZO	PRIMERA DOSIS	558	469					1027
	SEGUNDA DOSIS	1	1	1		2		5
	<b>TOTAL DOSIS APLICADAS MES</b>							<b>1032</b>

		ETAPA 1	ETAPA 2	ETAPA 3	ETAPA 4	ETAPA 5	GESTANTES	TOTAL VACUNAS
ABRIL	PRIMERA DOSIS	13	193					206
	SEGUNDA DOSIS	413	221	1		1		636
	<b>TOTAL DOSIS APLICADAS MES</b>							<b>842</b>

		ETAPA 1	ETAPA 2	ETAPA 3	ETAPA 4	ETAPA 5	GESTANTES	TOTAL, VACUNADOS
MAYO	PRIMERA DOSIS	58	1582	798	4	9	0	2451
	SEGUNDA DOSIS	93	487	2	1	0	0	583

UNICA DOSIS	0	0	0	0	0	0	0
<b>TOTAL, DOSIS APLICADAS MES</b>							3034

		ETAPA 1	ETAPA 2	ETAPA 3	ETAPA 4	ETAPA 5	GESTANTES	TOTAL, VACUNADOS
<b>JUNIO</b>	PRIMERA DOSIS	36	677	1816	1734	5535	0	9798
	SEGUNDA DOSIS	37	629	839	24	21	0	1550
	UNICA DOSIS	0	2	1	2	10	0	15
	<b>TOTAL, DOSIS APLICADAS MES</b>							11363

		ETAPA 1	ETAPA 2	ETAPA 3	ETAPA 4	ETAPA 5	GESTANTES	TOTAL VACUNADOS
<b>JULIO</b>	PRIMERA DOSIS	0	10	41	1	396	33	481
	SEGUNDA DOSIS	23	481	664	54	4705		5927
	UNICA DOSIS	9	139	321	50	1946		2465
	<b>TOTAL DOSIS APLICADAS MES</b>							8873

		ETAPA 1	ETAPA 2	ETAPA 3	ETAPA 4	ETAPA 5	GESTANTES	TOTAL, VACUNADOS
<b>AGOSTO</b>	PRIMERAS DOSIS	13	107	187	216	965	56	1544
	SEGUNDAS DOSIS	18	444	147	136	440	69	1254
	UNICAS DOSIS	4	28	51	107	297	0	487
	<b>TOTAL, DOSIS APLICADAS MES</b>							3285

		ETAPA 1	ETAPA 2	ETAPA 3	ETAPA 4	ETAPA 5	GESTANTES	TOTAL, VACUNADOS
<b>SEPTIEMBRE</b>	PRIMERA DOSIS	6	43	99	128	993	36	1305
	SEGUNDA DOSIS	16	184	320	323	786	18	1647
	UNICA DOSIS	0	4	16	28	88	0	136
	<b>TOTAL, DOSIS APLICADAS MES</b>							3088

		ETAPA 1	ETAPA 2	ETAPA 3	ETAPA 4	ETAPA 5	GESTANTES	TOTAL, VACUNADOS
OCTUBRE	PRIMERA DOSIS	2	7	14	21	143	1	188
	SEGUNDA DOSIS	1	11	13	8	106	2	141
	UNICA DOSIS	0	2	1	2	5	0	10
	TOTAL, DOSIS APLICADAS MES							339

## TOTAL ESQUEMAS

ZONA	1 DOSIS APLICADAS	2 DOSIS APLICADAS	MONO DOSIS APLICADAS	ESQUEMA COMPLETOS
CAMPOALEGRE	17000	11743	3113	14856

Fuente de Información. Registro diario vacunación COVID 19. octubre 5 de 2021

## COBERTURA DE ESQUEMAS COMPLETOS SEGÚN POBLACION SISBEN.

ESQUEMAS COMPLETOS	POBLACION DE 12 AÑOS	%	POBLACION MAYOR DE 15 AÑOS	%	POBLACION MAYOR DE 18 AÑOS	%
14856	28931	51.3	27156	54.7	25267	58.7

## POBLACION GESTANTE

		GESTANTES	TOTAL, VACUNADOS
GESTANTES	PRIMERA DOSIS	126	126
	SEGUNDA DOSIS	89	89
	UNICA DOSIS	0	
	TOTAL, DOSIS APLICADAS MES		215

## COMPROMISOS

- La Secretaria de Salud Municipal de Campoalegre debe enviar una base de datos con la población estudiantil a intervenir (con aprobación de acudientes) para realizar jornada de toma de muestras y vacunación covid19.



## E.S.E. Hospital Del Rosario

**Acreditado IAMI**

por el Min. de Protección Social - UNICEF - Sec. de Salud del Huila  
según Resolución 001244 del 5 de Agosto de 2008  
Nit. 891180039-0



- Informe de población gestante vacunada.
- Informe de la población vacunada que están pendiente de ser cargada en la Plataforma PAI WEB

