

COMITÉ INSTITUCIONAL

COVID 19
VACUNACION COVID19

E.S.E HOSPITAL DEL ROSARIO
AREA DE VIGILANCIA EPIDEMIOLOGICA
AREA DE VACUNACION COVID 19
5 DE MAYO DE 2021

La ESE Hospital del Rosario tiene el gusto de compartir con la comunidad los resultados expuestos en el Comité Institucional de las áreas COVID19 y vacunación COVID19 realizado el miércoles, a través de este se toman de decisiones y se promueven acciones para optimizar el buen funcionamiento de estas áreas.

PANORAMA GENERAL COVID19

ZONA	# CASOS	# RECUPERADOS	% RECUPERADOS	# MUERTES	TASA DE LETALIDAD
MUNDIAL	153.084.533	89.795.668	58,66%	3.206.618	2,09%
COLOMBIA	2.905.254	2.721.317	93,67%	75.164	2,59%
HUILA	53.920	51.343	95,22%	1870	3,47%
CAMPOALEGRE	1129	1064	94,24%	46	4,1%

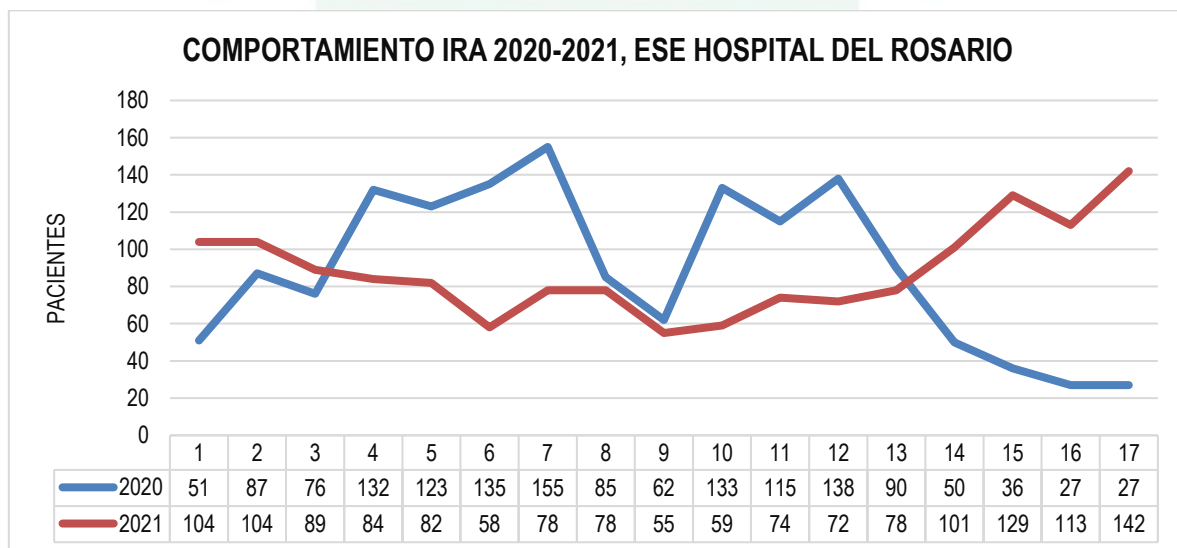
FUENTE: BOLETIN MINSALUD 4 DE MAYO DE 2021, SSDH 4 DE MAYO DE 2021

DEFUNCIONES INTRAHOSPITALARIAS MES DE ENERO: 2
DEFUNCIONES INTRAHOSPITALARIAS MES DE FEBRERO: 0
DEFUNCIONES INTRAHOSPITALARIAS MES DE MARZO: 1
DEFUNCIONES INTRAHOSPITALARIAS MES DE ABRIL: 1
DEFUNCIONES INTRAHOSPITALARIAS MES DE MAYO: 0

ESTADO DEL EVENTO SEMANA 17

Consulta por IRA durante el 2021: 1500

Consultas por IRA en la semana: 142



FUENTE: SOFTWARE DINAMICA GERENCIAL

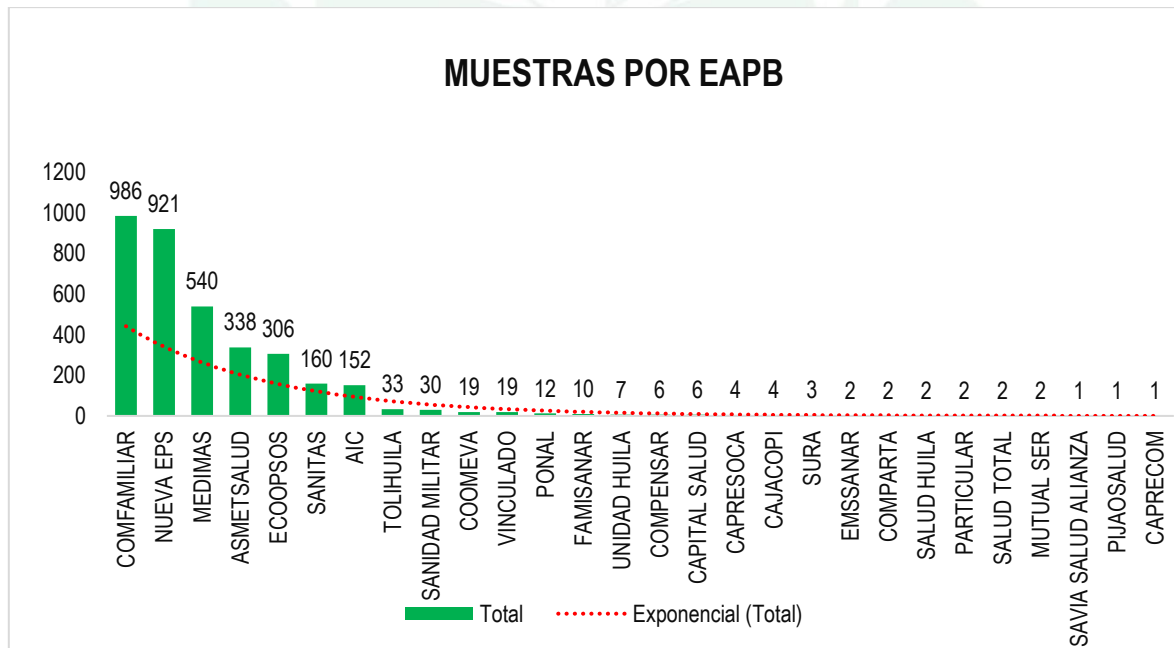
PANORAMA INSTITUCIONAL

RESULTADOS DE PRUEBAS	TOTAL	% SEMANA ACTUAL
EN ESPERA	66	2%
NEGATIVO	2338	65%
POSITIVO	1045	29%
SIN RESULTADO	122	3%
Total general	3571	100%

FUENTE: AREA DE VIGILANCIA EPIDEMIOLOGICA

MUESTRAS POR EAPB

La siguiente gráfica muestra la cantidad de muestras tomadas por EAPB

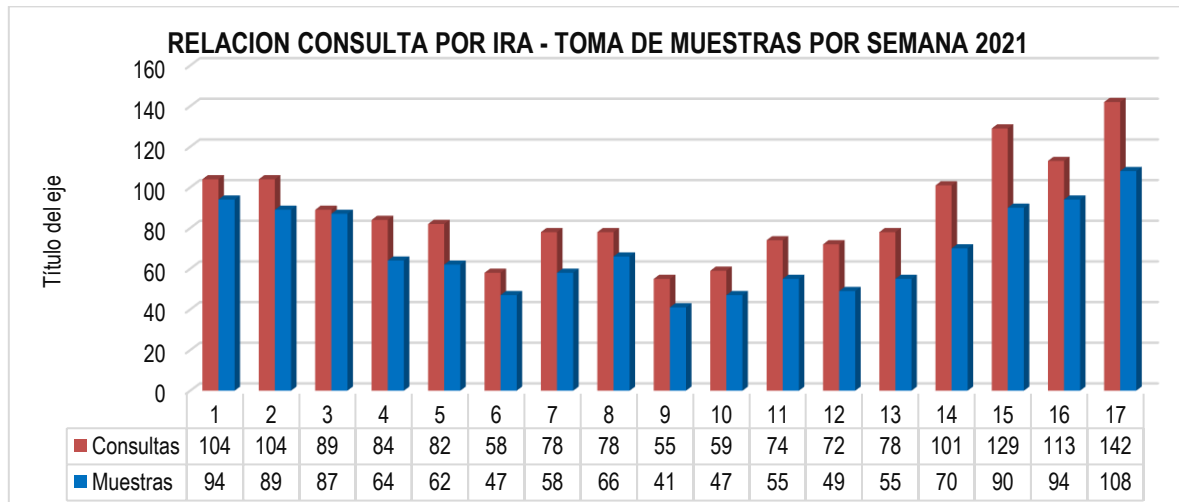


FUENTE: AREA DE VIGILANCIA EPIDEMIOLOGICA

RESULTADO DE LAS ESTRATEGIAS DE VIGILANCIA

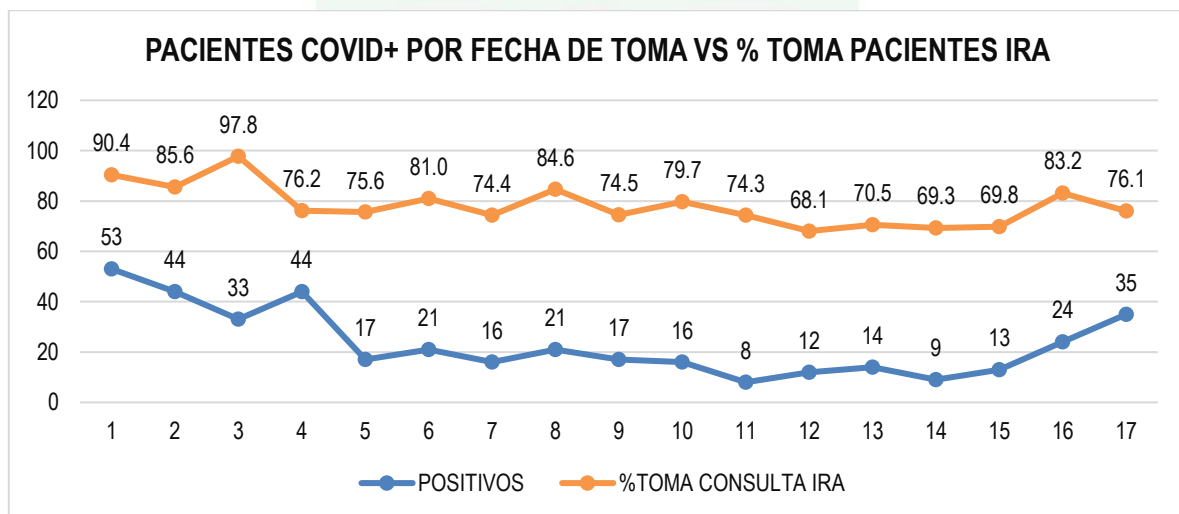
VIGILANCIA BASADA EN EVENTOS:

La siguiente gráfica muestra la cantidad de muestras tomadas en el tiempo a los eventos de IRA.



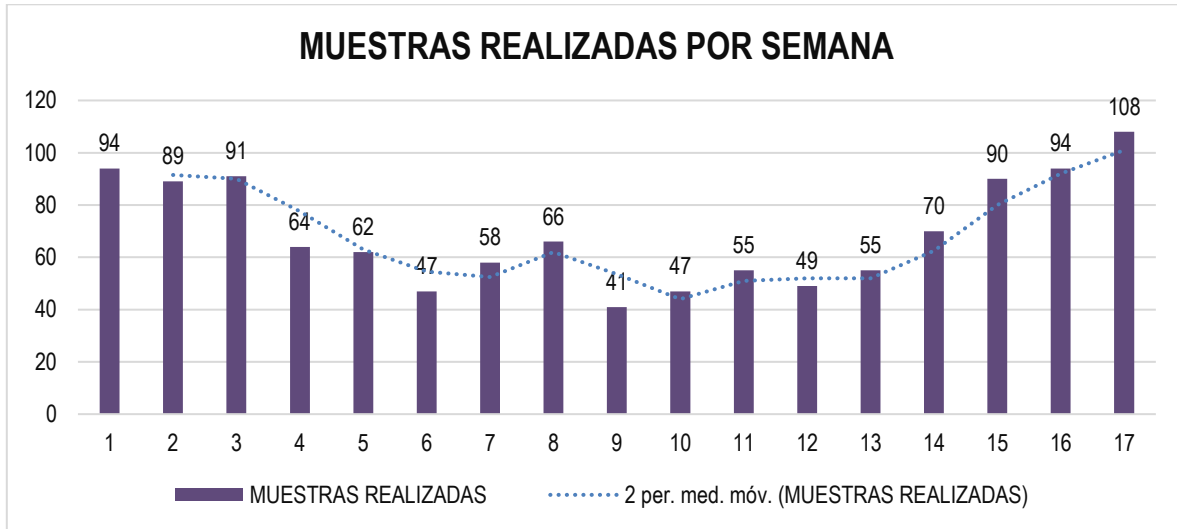
FUENTE: AREA DE VIGILANCIA EPIDEMIOLOGICA

La siguiente gráfica muestra el comportamiento del evento covid19, por fecha de toma de la muestra VS % toma muestra a pacientes consultantes por IRA.



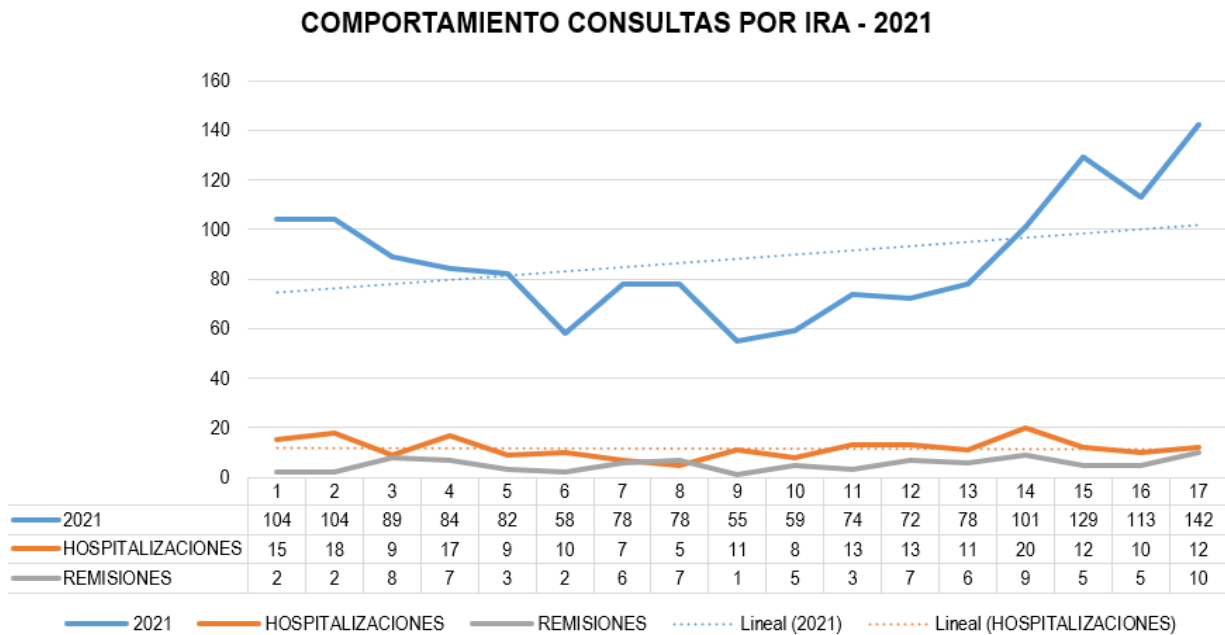
FUENTE: AREA DE VIGILANCIA EPIDEMIOLOGICA

La siguiente gráfica muestra la tendencia en la toma de muestras general.



FUENTE: AREA DE VIGILANCIA EPIDEMIOLOGICA

La siguiente gráfica muestra el comportamiento de las consultas por IRA.



FUENTE: SOFTWARE DINAMICA GERENCIAL

El tercer conglomerado de la E.S.E HOSPITAL DEL ROSARIO se constituyó debido a la presencia de síntomas respiratorios en personal del Área de Urgencias el día 26 de marzo de 2021 con un Médico, y un caso de una Auxiliar de enfermería del área de urgencias con prueba positiva del 30 de marzo de 2021, a la fecha se cierra el tercer conglomerado por cumplir 28 días a partir del último caso detectado, de acuerdo con la fecha de inicio de síntomas.

Hasta la fecha, en la institución, se han presentado 53 casos positivos en el cual se incluye el caso de una auxiliar administrativa presentado el 12 de abril de 2021 con fecha de toma de muestra del 04 de abril de 2021.

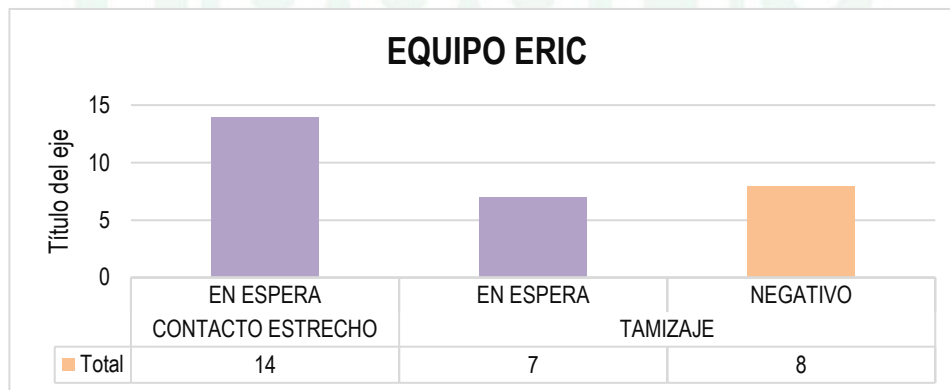
ESTRATEGIA PRASS

EQUIPO DE REACCION INMEDITA COVID (ERIC)

Dirección local solicito la toma de PCR a 15 empleados del ICBF centro.

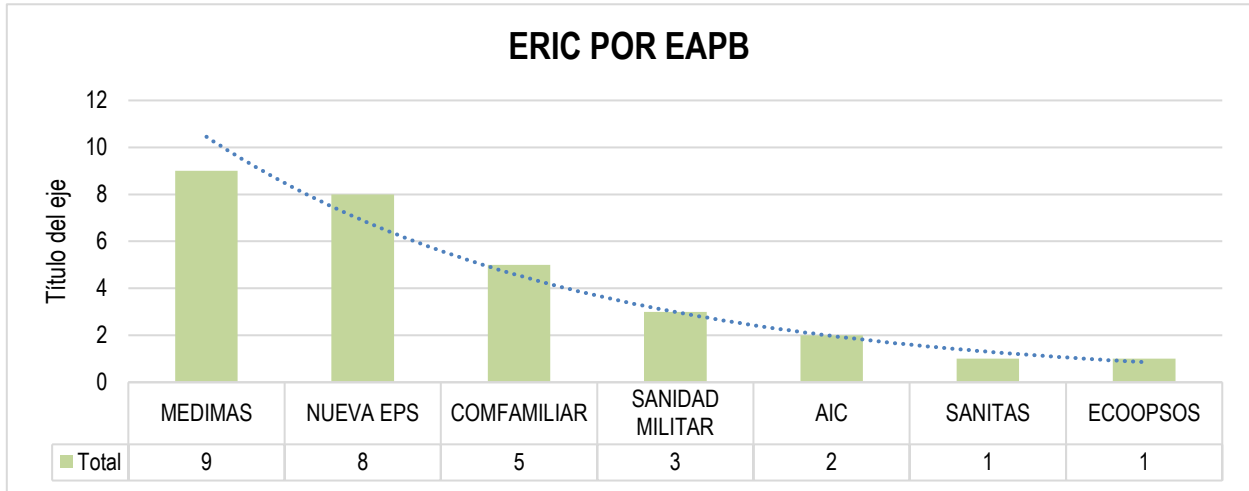
Dirección local solicito la toma de PCR a 14 contactos estrechos de personas con resultados positivos captados por PRASS.

La siguiente gráfica muestra la cantidad de muestras por equipo ERIC.



FUENTE: BASES DE DATOS MUESTREO

La siguiente gráfica muestra la cantidad de muestras tomadas por equipo ERIC por EAPB



FUENTE: BASES DE DATOS MUESTREO

CUMPLIMIENTO RESOLUCION 521

INFORME CUMPLIMIENTO RES. 521

	RIESGO CARDIOVASCULAR						COBERTURA 521 EN RCV %	CRONICOS					COBERTURA 521 EN CRONICOS %
	TOTAL N°	MUESTREO	MUESTREO %	DESISTIMIENTO	DESISTIMIENTOS %	TOTAL ATENDIDOS		MUESTREO	MUESTREO %	DESISTIMIENTO	DESISTIMIENTOS %		
INSCRITOS	1807	317	17,54	876	48,48	66,02	142	41	28,87	63	44,37	73,24	
INSCRITOS - ACTIVOS	1349	258	19,13	832	61,68	80,80	142	41	28,87	63	44,37	73,24	

REPORTE SEMANAL

	NUMERO	PORCENTAJE %
MUESTREO	6	1,89
DESISTIMIENTOS	46	5,25

RESULTADOS DEL PLAN NACIONAL DE VACUNACIÓN COVID19

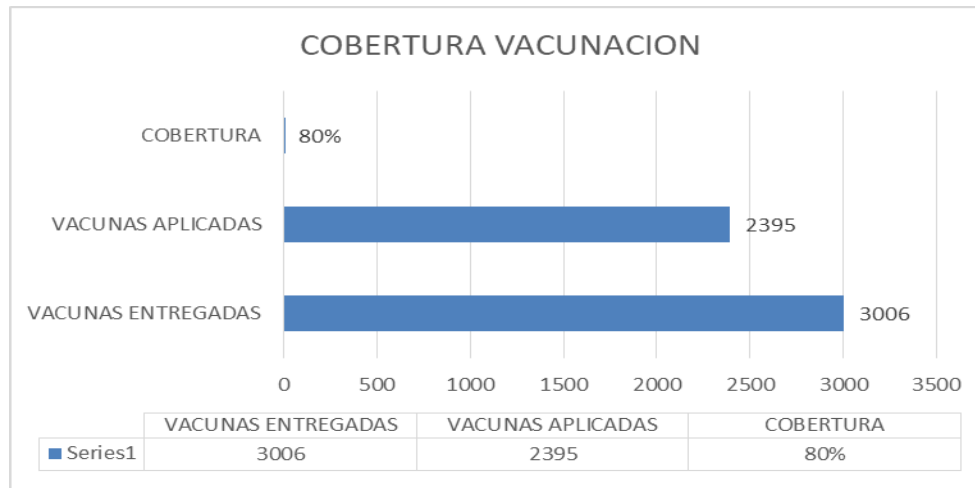
PANORAMA GENERAL VACUNACIÓN COVID19

ZONA	DOSIS ASIGNADAS	DOSIS APLICADAS	% DE CUMPLIMIENTO
COLOMBIA	9.007.804	5.220.330	57.9%
HUILA	154.006	101.705	66 %
CAMPOALEGRE	3.006	2395	80%

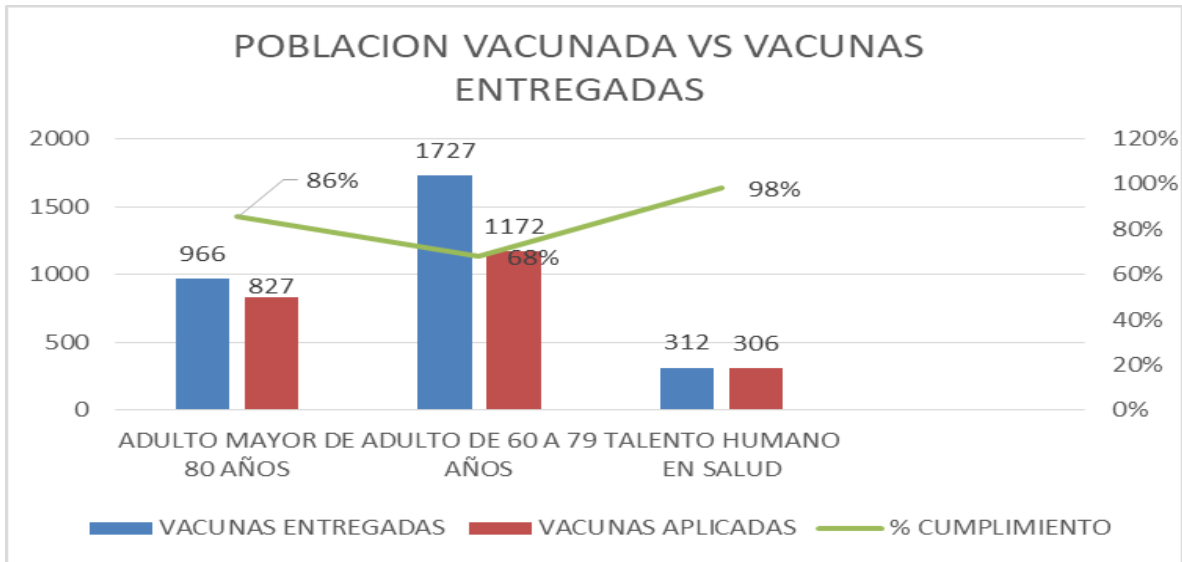
FUENTE: BOLETIN MINSALUD 02 MAYO DE 2021, REGISTRO DIARIO 04 DE MAYO DE 2021

Se han realizado siete entregas, para un total de **3006** dosis.

- Primera entrega: 2 de marzo llegaron 115 vacunas. SINOVAC
- Segunda entrega: el 10 de marzo, llegaron 651 vacunas. SINOVAC
- Tercera entrega: el 23 de marzo, llegaron 468 vacunas. SINOVAC
- Cuarta entrega: el 07 de abril, llegaron 102 vacunas. SINOVAC
- Quinta entrega: el 13 de abril, llegaron 409. SINOVAC
- Sexta Entrega: El 27 de abril, llegaron 860 Vacunas de ASTRAZENECA Y 30 de PFIZERer
- Séptima Entrega 30 de abril, llegaron 371 Vacunas. SINOVAC

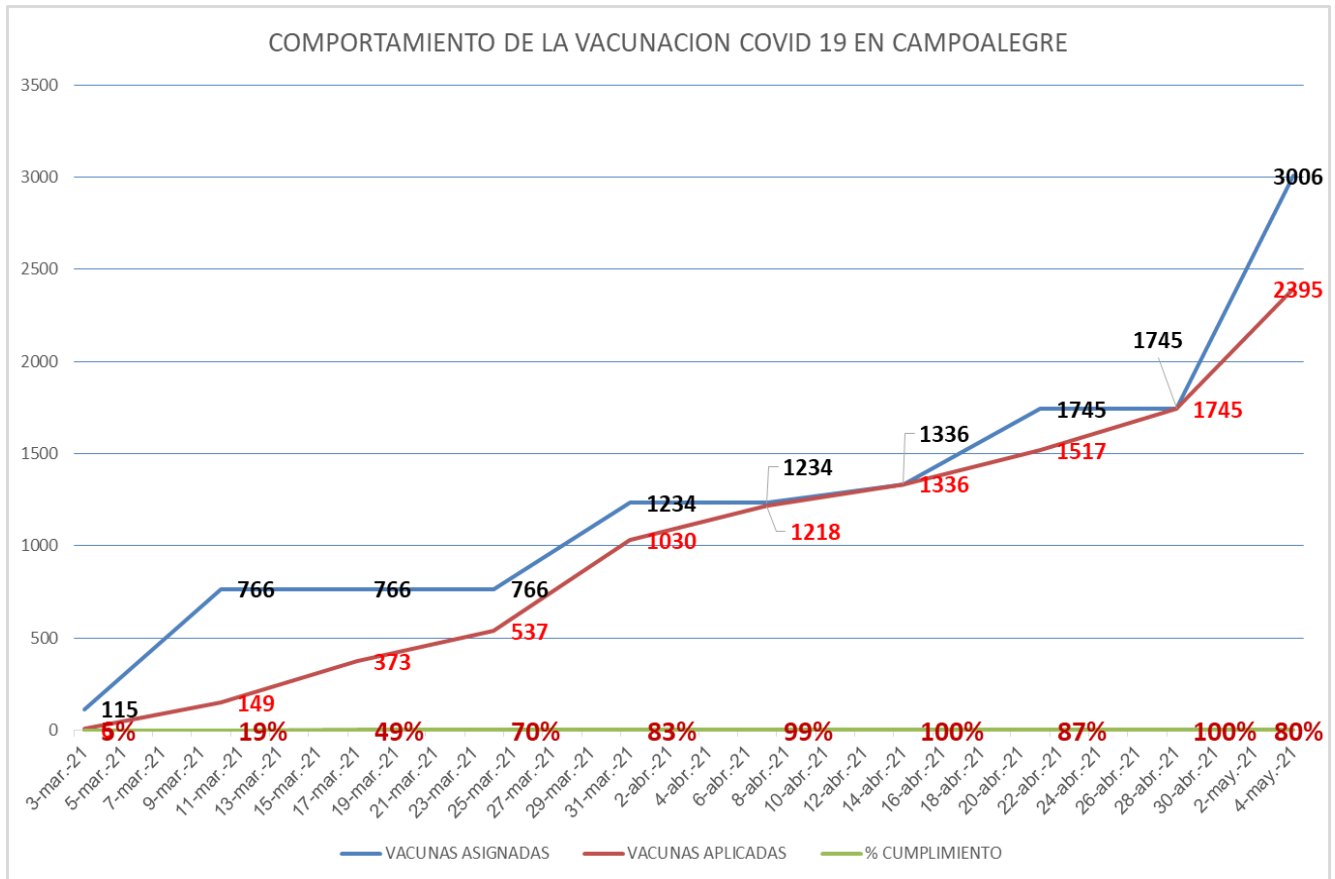


Fuente de información: registro diario de vacunación. Mayo 4 de 2021



	ADULTO MAYOR DE 80 AÑOS	ADULTO DE 60 A 79 AÑOS	TALENTO HUMANO EN SALUD
VACUNAS ENTREGADAS	966	1727	312
VACUNAS APLICADAS	827	1172	306
% CUMPLIMIENTO	86%	68%	98%

La grafica anterior muestra la cantidad de vacunas entregadas por grupo poblacional y la aplicación de dichos biológicos.



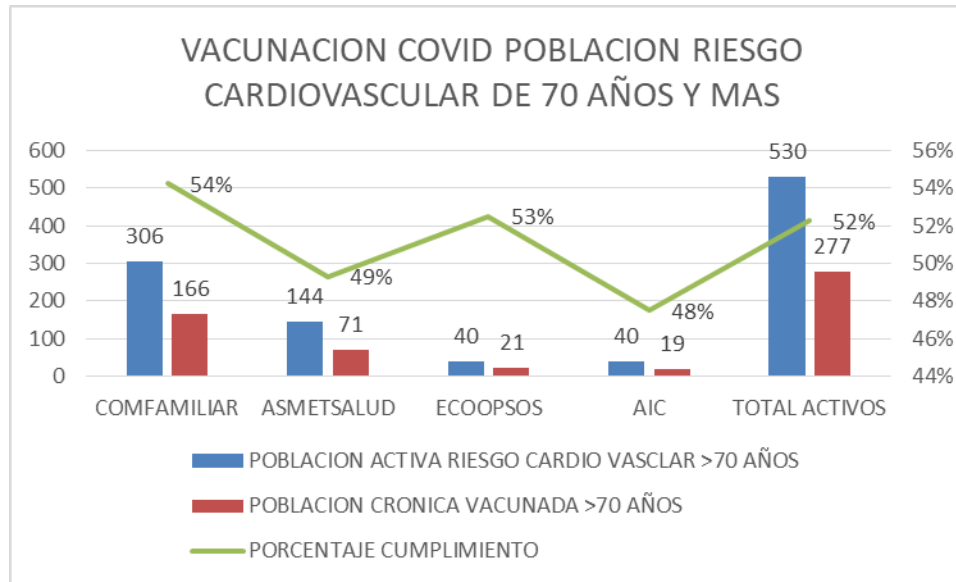
Fuente de información. Registro diario de vacunación COVID 19.

La grafica anterior, nos muestra cómo ha sido el comportamiento en la aplicación de las vacunas en el municipio de campoalegre desde que llegaron las vacunas al municipio (2 de Marzo) hasta el día de 4 de mayo de 2021.

VACUNACION POBLACIÓN RIESGO CARDIOVASCULAR

Dentro del programa institucional “ROSARITO RECUPERA LA SALUD EN TU BARRIO” Se vienen realizando de manera diaria jornadas de salud, la cual además de prestar los servicios de los programas de detección temprana y protección específica, se está ofreciendo y realizando la vacunación domiciliaria y extramural de la

población que pertenecen al programa de riesgo cardiovascular (Hipertensión y Diabetes). Hasta el día de hoy, la cobertura lograda con este grupo de población es la siguiente:



EAPB	POBLACION ACTIVA RIESGO CARDIO VASCLAR >70 AÑOS	POBLACION CRONICA VACUNADA >70 AÑOS	PORCENTAJE CUMPLIMIENTO
COMFAMILIAR	306	166	54%
ASMETSALUD	144	71	49%
ECOOPSOS	40	21	53%
AIC	40	19	48%
TOTAL ACTIVOS	530	277	52%

La grafica anterior muestra que el 52% de la población con enfermedades de riesgo cardiovascular ha sido vacunada.

POBLACION TOTAL SUCEPTIBLE DE VACUNACION VS VACUNACION APLICADA.

LUGAR	POBLACION TOTAL A VACUNAR	AL MENOS UNA DOSIS APLICADAS	%DE CUMPLIMIENTO	COMPLETAMENTE VACUNADOS	%DE CUMPLIMIENTO
COLOMBIA	35.734.649	3.527.599	9.8%	1.859.657	5.2%
CAMPOALEGRE	22.890	1.501	6.5%	804	3.5%

Fuente de información: Ministerio de salud y registro diario de vacunación. 3 de mayo 2021

La tabla anterior muestra que, del total de población susceptible de vacunación según el Plan Nacional de Vacunación, el 9.86% ha recibido al menos una dosis de la vacuna y el 5.2% ha sido vacunado completamente con las dos dosis. Mientras que, en el municipio de Campoalegre, el 6.5% de la población ha recibido una dosis de la vacuna y el 3.58% ha sido vacunado completamente.

POBLACION DE 1 Y 2 ETAPA SUCEPTIBLE DE VACUNACION VS VACUNACION APLICADA.

LUGAR	POBLACION 1 Y 2 ETAPA A VACUNAR	AL MENOS UNA DOSIS APLICADAS	%DE CUMPLIMIENTO	COMPLETAMENTE VACUNADOS	%DE CUMPLIMIENTO
COLOMBIA	8.195.774	3.527.599	43%	1.859.657	22,6%
CAMPOALEGRE	4.547	1.501	33%	804	17.6%

Esta tabla me muestra la cobertura de vacunación contra COVID 19 relacionado con las etapas 1 y 2 de vacunación que ha sido la población para la cual han llegado las vacunas.

En Colombia el 43 % de la población mayor de 60 años y talento humano en salud, han recibido al menos una dosis de la vacuna y el 22.6% han recibido las dos dosis.

En Campoalegre el 33% de esta población han recibido una dosis de la vacuna, mientras que el 17.6% han recibido las dos dosis.

DESESTIMIENTOS PRIMERA DOSIS MAYORES DE 80 AÑOS

DESISTIMIENTOS PRIMERA DOSIS MAYORES DE 80 AÑOS	
EPS	CANTIDAD
COMFAMILIAR	26
ASMETSALUD	13
ECOOPSOS	3
AIC	2
NUEVA EPS	10
MEDIMAS	5
TOTAL	59

DESISTIMIENTOS SEGUNDAS DOSIS MAYORES DE 80 AÑOS	
EPS	CANTIDAD
COMFAMILIAR	16
ASMETSALUD	5
ECOOPSOS	3
AIC	1
NUEVA EPS	4
MEDIMAS	0
TOTAL	29

COMPROMISOS

- Continuar con el trabajo articulado con las EAPB para obtener el desistimiento de las personas que no acceden a la vacunación.
- Intensificar la vacunación con las segundas dosis a nivel intramural.
- A nivel extramural se realizara la vacunación con primeras dosis con el biológico ASTRAZENECA.