

COMITÉ INSTITUCIONAL

COVID 19
VACUNACION COVID19

E.S.E HOSPITAL DEL ROSARIO
AREA DE VIGILANCIA EPIDEMIOLOGICA
AREA DE VACUNACION COVID 19
21 DE ABRIL DE 2021

La ESE Hospital del Rosario tiene el gusto de compartir con la comunidad los resultados expuestos en el Comité Institucional de las áreas COVID19 y vacunación COVID19 realizado el miércoles, a través de este se toman de decisiones y se promueven acciones para optimizar el buen funcionamiento de estas áreas.

PANORAMA GENERAL COVID19

ZONA	# CASOS	# RECUPERADOS	% RECUPERADOS	# MUERTES	TASA DE LETALIDAD
MUNDIAL	142.453.783	81.603.637	57,28%	3.035.771	2,13%
COLOMBIA	2.684.101	2.505.738	93,35%	69.177	2,58%
HUILA	52.375	49.763	95,01%	1825	3,48%
CAMPOALEGRE	1060	995	93,87%	44	4,2%

FUENTE: BOLETIN MINSALUD 20 DE ABRIL DE 2021, SSDH 19 DE ABRIL DE 2021

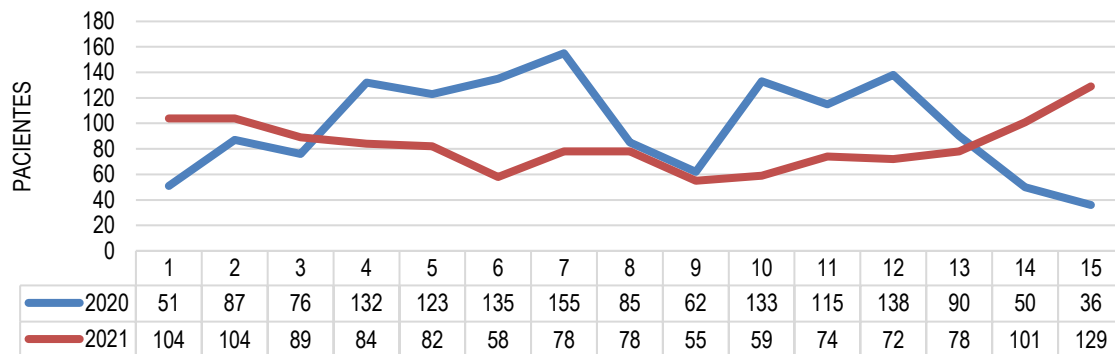
DEFUNCIONES INTRAHOSPITALARIAS MES DE ENERO: 2
DEFUNCIONES INTRAHOSPITALARIAS MES DE FEBRERO: 0
DEFUNCIONES INTRAHOSPITALARIAS MES DE MARZO: 1
DEFUNCIONES INTRAHOSPITALARIAS MES DE ABRIL: 1

ESTADO DEL EVENTO SEMANA 15

Consulta por IRA durante el 2021: 1245

Consultas por IRA en la semana: 129

COMPORTAMIENTO IRA 2020-2021, ESE HOSPITAL DEL ROSARIO



FUENTE: SOFTWARE DINAMICA GERENCIAL

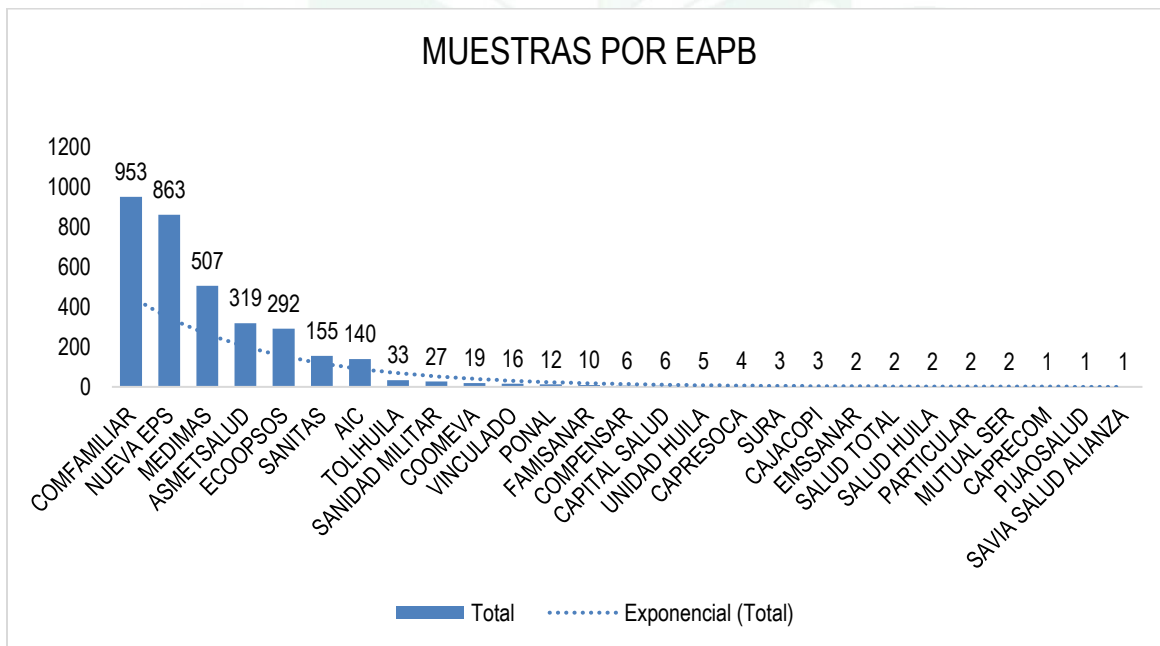
PANORAMA INSTITUCIONAL

RESULTADOS DE PRUEBAS	TOTAL	% SEMANA ACTUAL
EN ESPERA	79	2%
NEGATIVO	2210	65%
POSITIVO	986	29%
SIN RESULTADO	111	3%
Total general	3386	100%

FUENTE: AREA DE VIGILANCIA EPIDEMIOLOGICA

MUESTRAS POR EAPB

La siguiente gráfica muestra la cantidad de muestras tomadas por EAPB

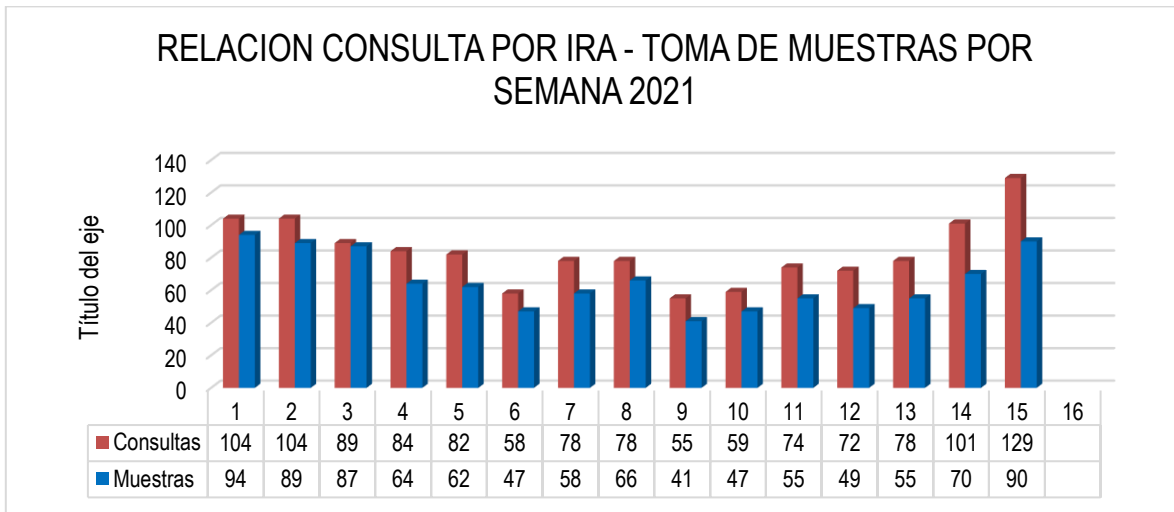


FUENTE: AREA DE VIGILANCIA EPIDEMIOLOGICA

RESULTADO DE LAS ESTRATEGIAS DE VIGILANCIA

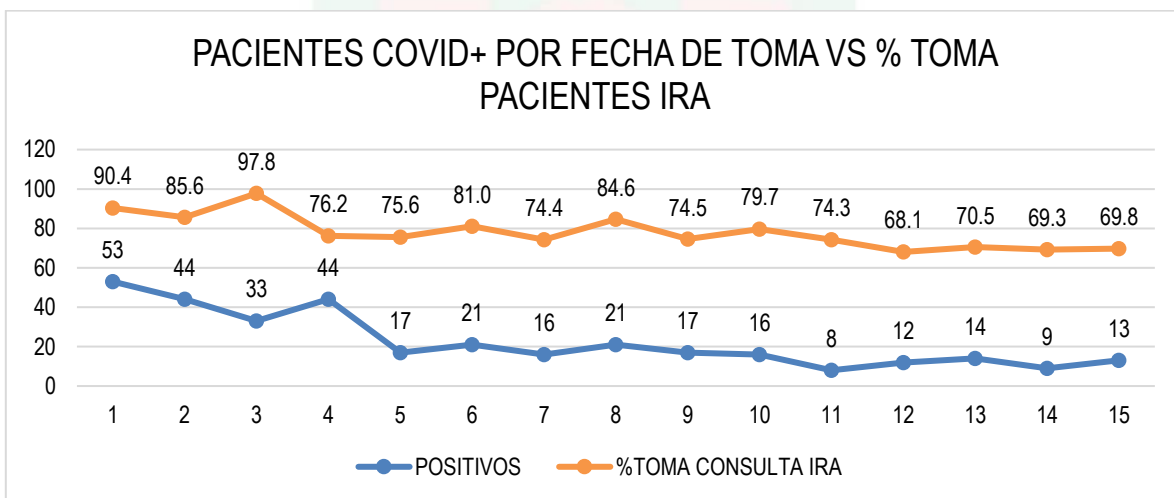
VIGILANCIA BASADA EN EVENTOS:

La siguiente gráfica muestra la cantidad de muestras tomadas en el tiempo a los eventos de IRA.



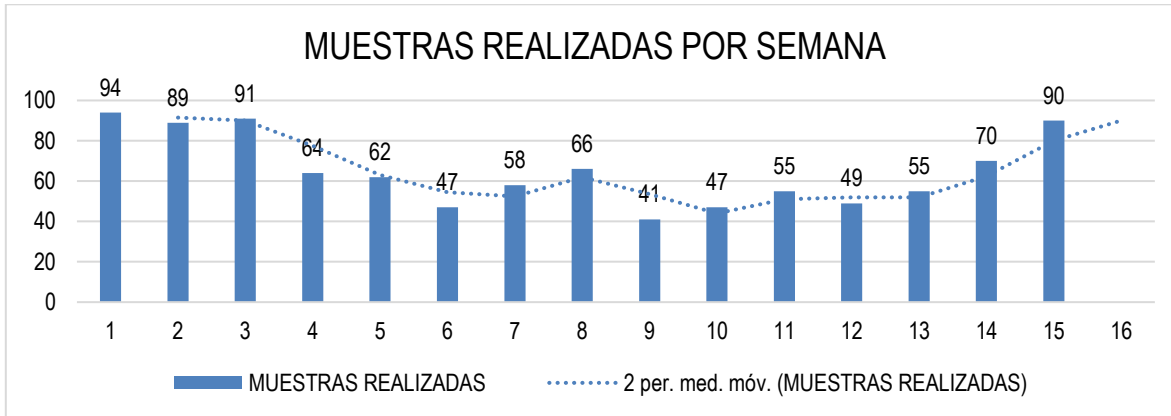
FUENTE: AREA DE VIGILANCIA EPIDEMIOLOGICA

La siguiente gráfica muestra el comportamiento del evento covid19, por fecha de toma de la muestra VS % toma muestra a pacientes consultantes por IRA.



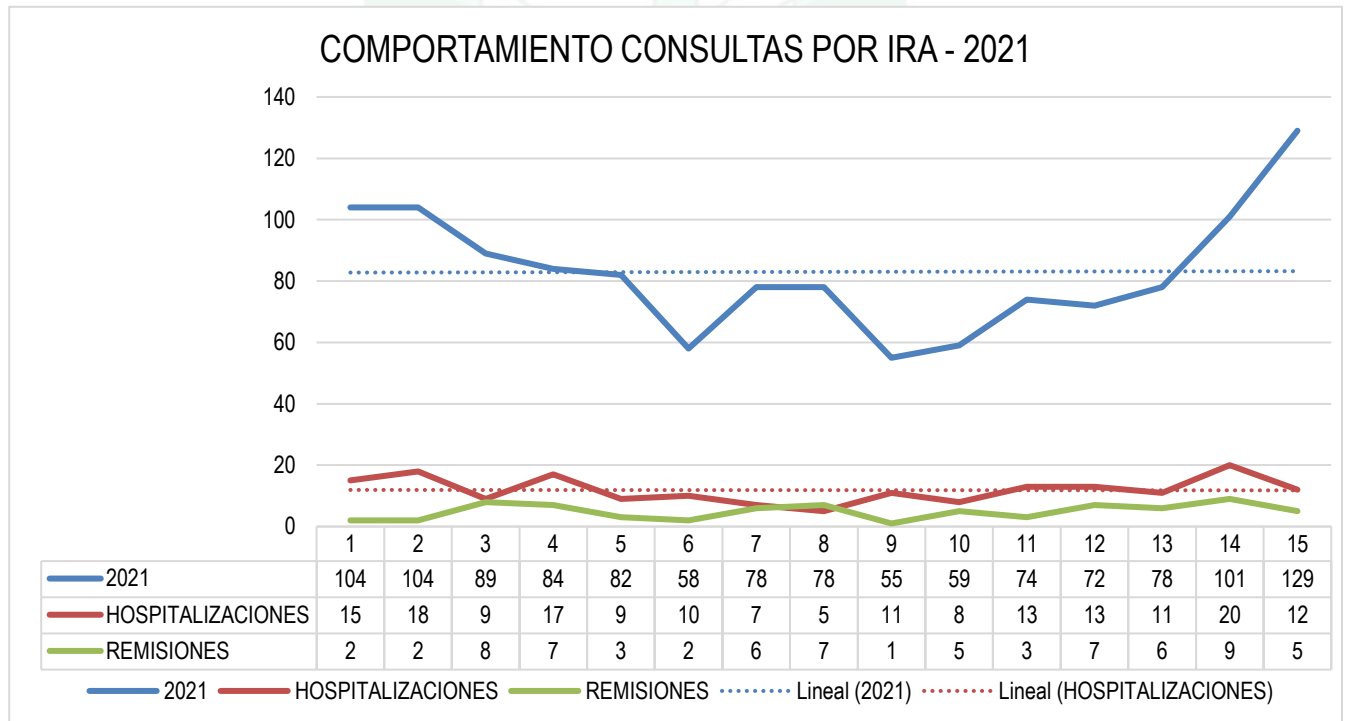
FUENTE: AREA DE VIGILANCIA EPIDEMIOLOGICA

La siguiente gráfica muestra la tendencia en la toma de muestras general.



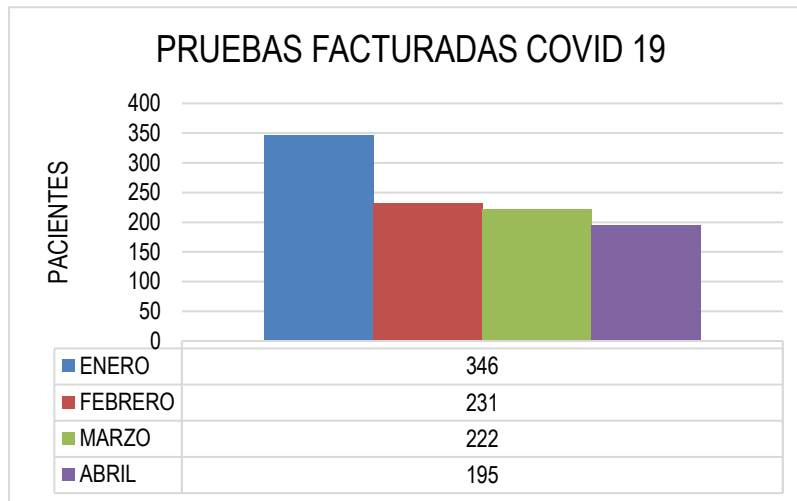
FUENTE: AREA DE VIGILANCIA EPIDEMIOLOGICA

La siguiente gráfica muestra el comportamiento de las consultas por IRA.



FUENTE: SOFTWARE DINAMICA GERENCIAL

La siguiente gráfica se presentan las muestras de COVID 19 facturadas a la fecha.

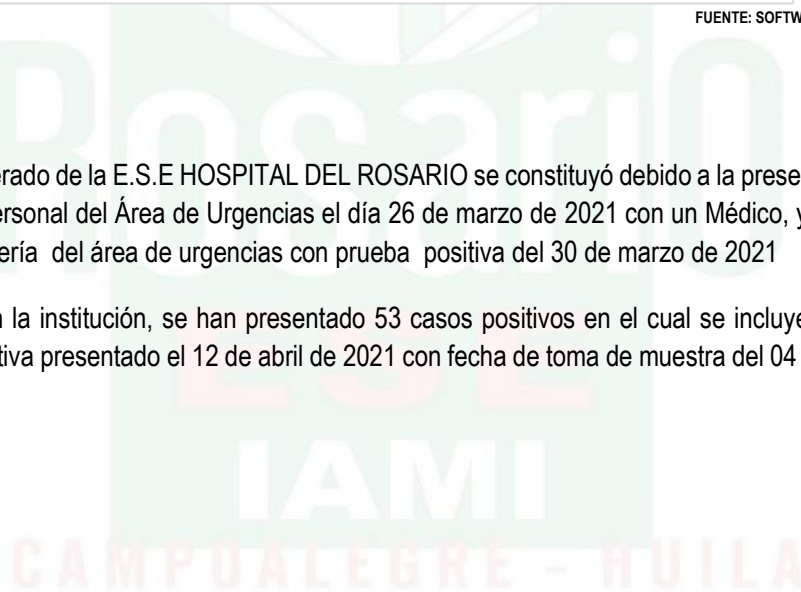


FUENTE: SOFTWARE DINAMICA GERENCIAL

BROTE:

El tercer conglomerado de la E.S.E HOSPITAL DEL ROSARIO se constituyó debido a la presencia de síntomas respiratorios en personal del Área de Urgencias el día 26 de marzo de 2021 con un Médico, y un caso de una Auxiliar de enfermería del área de urgencias con prueba positiva del 30 de marzo de 2021

Hasta la fecha, en la institución, se han presentado 53 casos positivos en el cual se incluye el caso de una auxiliar administrativa presentado el 12 de abril de 2021 con fecha de toma de muestra del 04 de abril de 2021.



CUMPLIMIENTO RESOLUCION 521

	RIESGO CARDIOVASCULAR						CRONICOS					
	TOTAL N°	MUESTREO	MUESTREO %	DESISTIMIENTO	DESISTIMIENTOS %	COBERTURA 521 EN RCV %	TOTAL ATENDIDOS	MUESTREO	MUESTREO %	DESISTIMIENTO	DESISTIMIENTOS %	COBERTURA 521 EN CRONICOS %
INSCRITOS	1807	306	1693%	774	42,83	59,77	142	41	28,87	62	43,66	72,54
	RIESGO CARDIOVASCULAR						CRONICOS					
	TOTAL N°	MUESTREO	MUESTREO %	DESISTIMIENTO	DESISTIMIENTOS %	COBERTURA 521 EN RCV %	TOTAL ATENDIDOS	MUESTREO	MUESTREO %	DESISTIMIENTO	DESISTIMIENTOS %	COBERTURA 521 EN CRONICOS %
INSCRITOS - ACTIVOS	1349	246	18,24	745	55,23	73,46	142	41	28,87	62	43,66	72,54
REPORTE SEMANAL												
	NUMERO	%										
MUESTREO	8	2,61										
DESISTIMIENTOS	71	9,17										



RESULTADOS DEL PLAN NACIONAL DE VACUNACIÓN COVID19

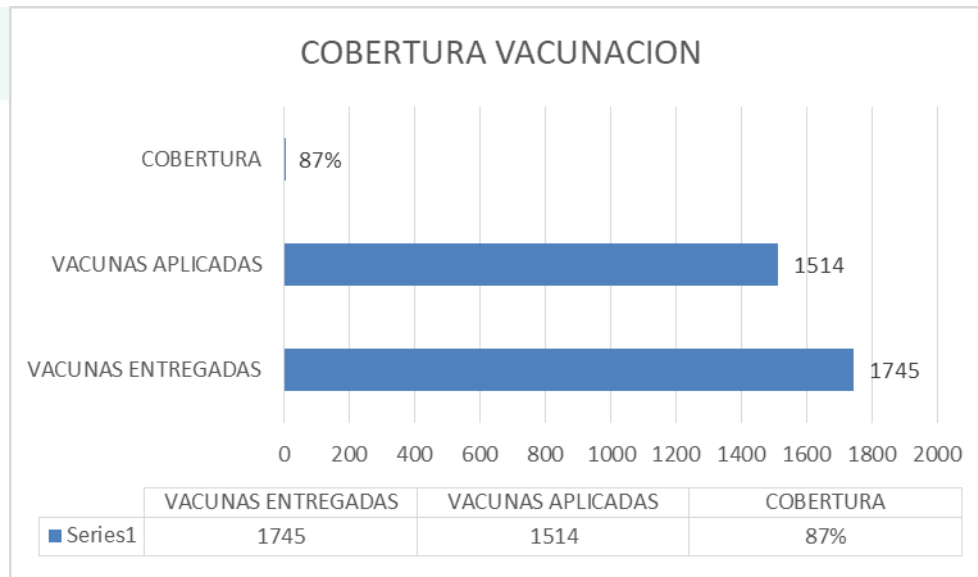
PANORAMA GENERAL VACUNACIÓN COVID19

ZONA	DOSIS ASIGNADAS	DOSIS APLICADAS	% DE CUMPLIMIENTO
COLOMBIA	5.065.284	3,867,076	76,3
HUILA	95.932	65.007	67,7
CAMPOALEGRE	1745	1517	87%

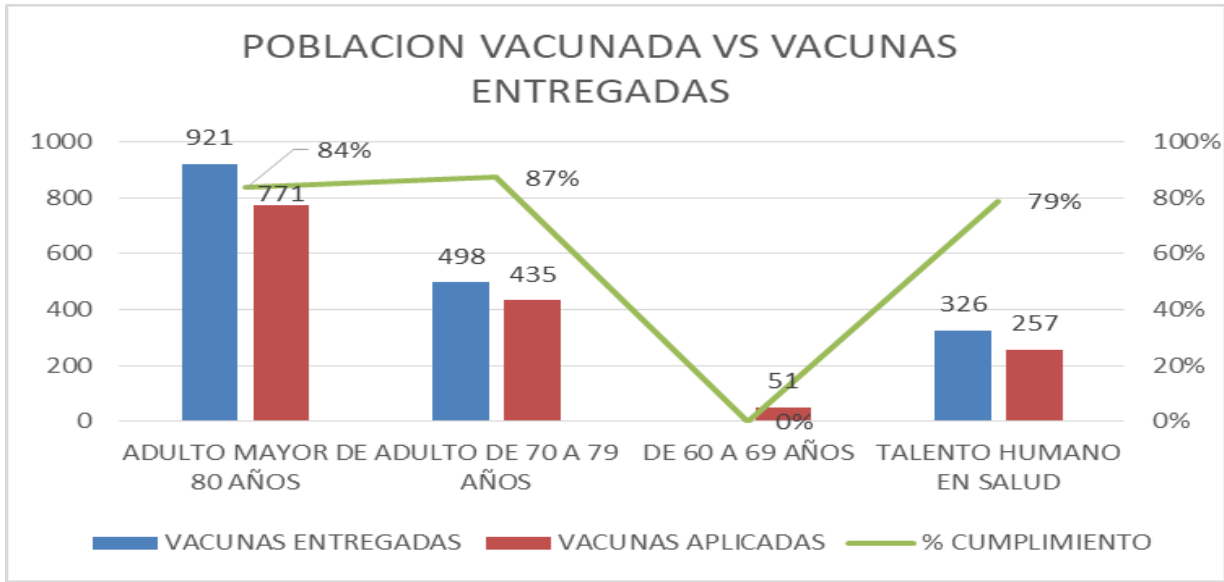
FUENTE: BOLETIN MINSALUD 19 ABRIL DE 2021, REGISTRO DIARIO 20 DE ABRIL DE 2021

Se han realizado cuatro entregas, para un total de **1.745** dosis.

- Primera entrega: 2 de marzo llegaron 115 vacunas.
- Segunda entrega: el 10 de marzo, llegaron 651 vacunas.
- Tercera entrega: el 23 de marzo, llegaron 468 vacunas.
- Cuarta entrega: el 07 de abril, llegaron 102 vacunas
- Quinta entrega: el 13 de Abril, llegaron 409



Hasta el día de ayer, 20 de abril, se han aplicado 1514 vacunas para un porcentaje de cumplimiento del 87%.



	ADULTO MAYOR DE 80 AÑOS	ADULTO DE 70 A 79 AÑOS	DE 60 A 69 AÑOS	TALENTO HUMANO EN SALUD
VACUNAS ENTREGADAS	921	498		326
VACUNAS APLICADAS	771	435	51	257
% CUMPLIMIENTO	84%	87%	#¡DIV/0!	79%

La grafica anterior muestra la cantidad de vacunas entregadas por grupo poblacional y la aplicación de dichos biológicos.

Podemos observar cumplimientos superior al 100% en las edades de 60-69, debido a que mediante circular de la secretaria de salud departamental del 26 de marzo se dictaron directrices para la JORNADA DE INTENSIFICACION PARA LA VACUNACION CONTRA EL COVID 19, EL 27-28 DE marzo de 2021. En la que se debía invitar o promocionar la demanda espontanea de la población correspondiente a la segunda etapa del PNV es decir población de 60 a 79 años. Razón por la cual, dicha población acudió masivamente al hospital a solicitar la vacunación.

Al contestar, por favor cite estos datos

Radicado: 2021CS014962
Fecha: 2021-03-26

GOBERNACION DEL HUILA
Secretaría de Salud Departamental

2021SAL00017264

CIRCULAR

DE: CESAR ALBERTO POLANIA SILVA
PARA:
ASUNTO: DIRECTRICES JORNADAS DE INTENSIFICACIÓN PARA LA VACUNACIÓN CONTRA EL COVID-19 27 Y 28 DE MARZO DE 2021.
FECHA: Marzo 26 de 2021

Cordial saludo,

En concordancia a lo establecido por los miembros del Consejo Departamental de Gestión del Riesgo llevado a cabo el día 23/03/2021, se convoca a los actores responsables de proceso de vacunación en el territorio para disponer de todos los recursos necesarios, tanto logísticos y de talento humano para la organización de las Jornadas de Intensificación para la Vacunación contra el COVID-19, las cuales se deberán llevar a cabo en todo el departamento los días 27 y 28 de marzo del presente año.

Dentro de estas jornadas se invita a la promoción de la demanda espontánea de la población correspondiente a la Segunda Etapa del PNV es decir de 60 a 79 años, pero **se resalta que se debe realizar un mayor énfasis en el grupo poblacional de 70 a 79 años y de 80 años en adelante**, teniendo como prelación los criterios de priorización (edad) contemplado en el PNV.

En relación con los biológicos a utilizar en las jornadas, serán aquellos que ya fueron entregado con antelación a cada uno de los territorios y que aun continúen con disponibilidad en los municipios.

Esperamos contar con la activa participación de todos los responsables involucrados en el proceso de vacunación, en especial las autoridades sanitarias las cuales deberán coordinar con los demás actores del municipio las acciones que garanticen la accesibilidad a la vacunación segura y conforme a la disponibilidad de biológicos en cada IPS, lo anterior para evitar la aglomeración y garantizar el cumplimiento de los protocolos de bioseguridad y las medidas de distanciamiento social.

Sin ninguna otra particularidad.

Atentamente,

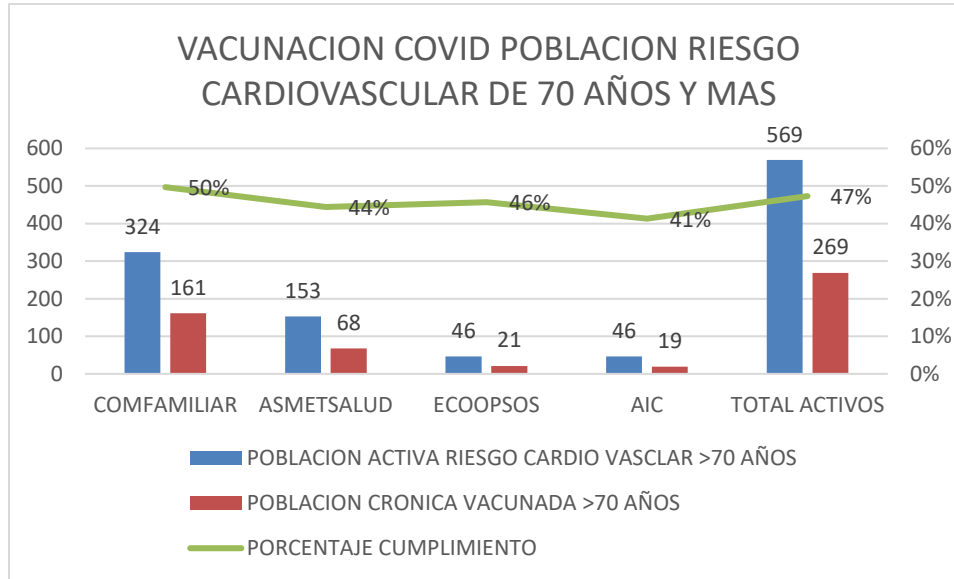
Proyectó: Yaneth Sanchez Charari

CESAR ALBERTO POLANIA SILVA
Secretario de Salud del Huila

Carrera 20 No. 5B-36; Neiva - Huila - Colombia - PBX: 8701980 Ext130
Línea gratuita 01 8000 968 716; e-mail: salud@huila.gov.co
www.huila.gov.co - Twitter: @HuilaGov - Facebook: Gobernación del Huila

VACUNACION POBLACIÓN RIESGO CARDIOVASCULAR

Dentro del programa institucional "ROSARITO RECUPERA LA SALUD EN TU BARRIO" Se vienen realizando de manera diaria jornadas de salud, la cual además de prestar los servicios de los programas de detección temprana y protección específica, se está ofreciendo y realizando la vacunación domiciliaria y extramural de la población que pertenecen al programa de riesgo cardiovascular (Hipertensión y Diabetes). Hasta el día de hoy, la cobertura lograda con este grupo de población es la siguiente:



EAPB	POBLACION ACTIVA RIESGO CARDIO VASCLAR >70 AÑOS	POBLACION CRONICA VACUNADA >70 AÑOS	PORCENTAJE CUMPLIMIENTO
COMFAMILIAR	324	161	50%
ASMETSALUD	153	68	44%
ECOOPSOS	46	21	46%
AIC	46	19	41%
TOTAL ACTIVOS	569	269	47%

La grafica anterior muestra que el 47% de la población con enfermedades de riesgo cardiovascular ha sido vacunada y que hace falta por vacunar el 53% correspondiente a 300 usuarios, los cuales se seguirán vacunando en la medida que haya disposición de las vacunas en el municipio.

POBLACION TOTAL SUCEPTIBLE DE VACUNACION VS VACUNACION APLICADA.

LUGAR	POBLACION TOTAL A VACUNAR	AL MENOS UNA DOSIS APLICADAS	%DE CUMPLIMIENTO	COMPLETAMENTE VACUNADOS	%DE CUMPLIMIENTO
COLOMBIA	35.734.649	3.867.076	10,8%	1.188.303,00	3,3%
CAMPOALEGRE	22.890	1.107	4,8%	407	1,8%

La tabla anterior muestra que del total de población susceptible de vacunación según el Plan Nacional de Vacunación, el 10.8% ha recibido al menos una dosis de la vacuna y el 3,3% ha sido vacunado completamente con las dos dosis. Mientras que en el municipio de campoalegre, el 4,8% de la población ha recibido una dosis de la vacuna y el 1.8% ha sido vacunado completamente.

POBLACION DE 1 Y 2 ETAPA SUCEPTIBLE DE VACUNACION VS VACUNACION APLICADA.

LUGAR	POBLACION 1 Y 2 ETAPA A VACUNAR	AL MENOS UNA DOSIS APLICADAS	%DE CUMPLIMIENTO	COMPLETAMENTE VACUNADOS	%DE CUMPLIMIENTO
COLOMBIA	8.195.774	3.867.076	47,2%	1.188.303	14,5%
CAMPOALEGRE	4.547	1.107	24,3%	407	9,0%

Esta tabla me muestra la cobertura de vacunación contra COVID 19 relacionado con las etapas 1 y 2 de vacunación que ha sido la población para la cual han llegado las vacunas.

En Colombia el 47.2% de la población mayor de 60 años y talento humano en salud, han recibido al menos una dosis de la vacuna y el 14.5% han recibido las dos dosis.

En Campoalegre el 24,3% de esta población han recibido una dosis de la vacuna, mientras que el 9% han recibido las dos dosis.

POBLACIÓN VACUNADA EN EL MES DE ABRIL

La siguiente tabla muestra la población vacunada a la fecha, durante el mes de abril.

PRIMERA DOSIS MAYORES DE 80 AÑOS	SEGUNDAS DOSIS MAYORES DE 80 AÑOS	PRIMERA DOSIS TH PRIMERA LINEA	SEGUNDAS DOSIS DE TH PRIMERA LINEA	PRIMERA DOSIS TH SEGUNDA ETAPA	SEGUNDAS DOSIS DE TH SEGUNDA ETAPA
469	304	88	66	64	40

FUENTE: REGISTRO DIARIO DE VACUNACIÓN

ADULTOS MAYORES DE 60 a 64 AÑOS.	ADULTOS MAYORES DE 65 a 69 AÑOS	ADULTOS MAYORES DE 70 a 74 AÑOS	ADULTOS MAYORES 75 a 79 AÑOS.
25	26	244	191

FUENTE: REGISTRO DIARIO DE VACUNACIÓN

COMPROMISOS

- La Dirección Local de Salud, solicitara las estrategias de vacunación a cada EAPB. En proceso.
- La coordinadora Covid19 enviara a DLS la programación de las jornadas de toma de PCR articuladas con las EAPB, para realizar difusión en redes informando a la población del municipio.
- Trabajar articuladamente con las EAPB para obtener el desistimiento de las personas que no acceden a la vacunación. En proceso.
- La DLS notificará a las EAPB que no están cumpliendo con la articulación para llevar a cabo el proceso de vacunación, y así mismo a los organismos de control.
- Extender nuevamente la invitación a las diferentes EAPB con presencia en el Municipio, incluyendo a las del régimen contributivo para que participen en el comité los miércoles. Cumplido.

ESE
IAMI
CAMPOALEGRE - HUILA